



**Agencia Nacional  
de Contratación Pública  
Colombia Compra Eficiente**



# SEGUIMIENTO PLAN DE ACCIÓN INSTITUCIONAL Q1

**Grupo de Planeación, Políticas Públicas y Asuntos Internacionales**  
**31 de Marzo de 2026**

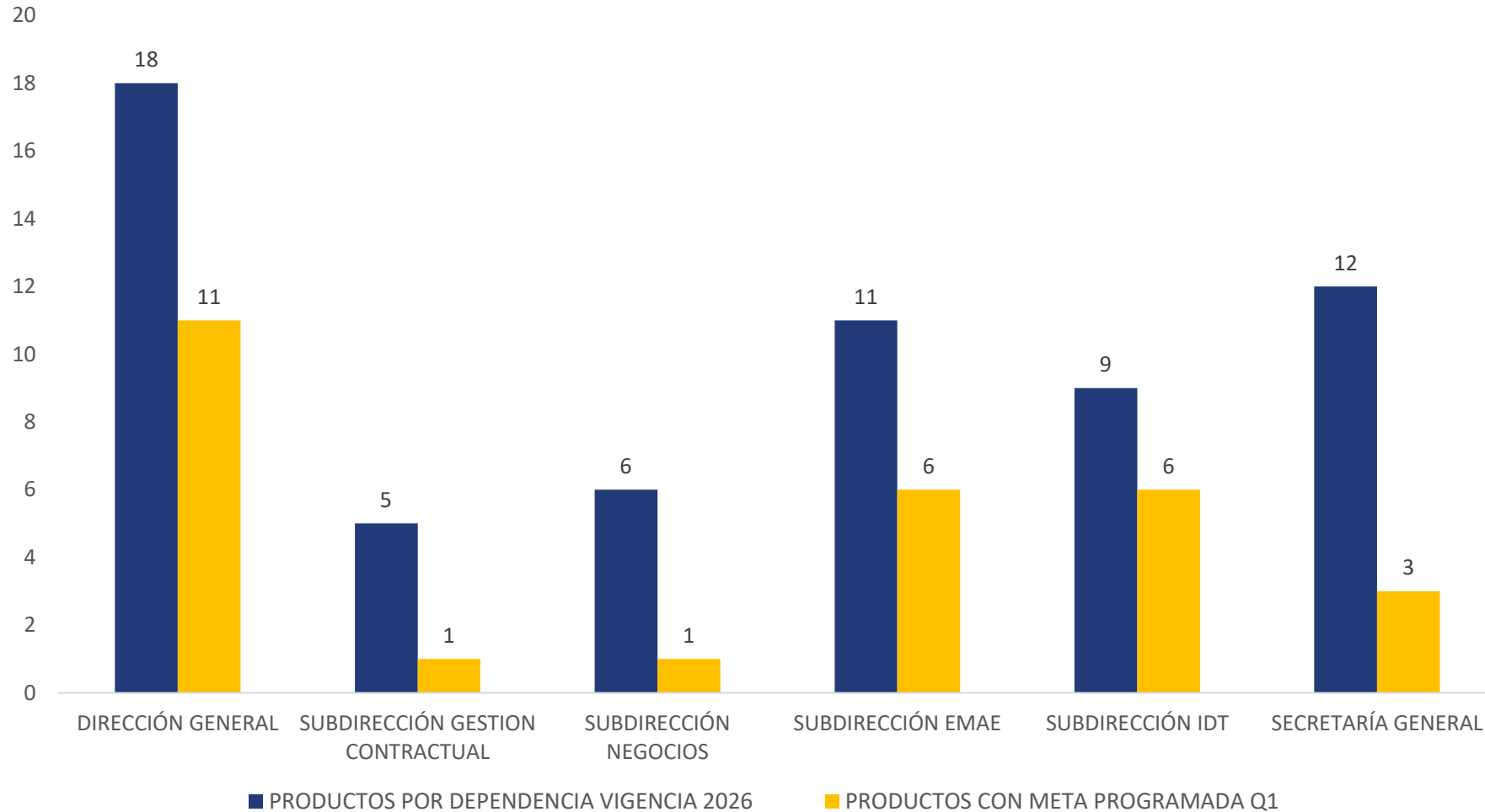


# CONTENIDO

- 1. Resumen Plan de Acción Institucional (PAI) 2026**
- 2. Cumplimiento Plan de Acción Institucional por Dependencias Q1**
- 3. Estado de Cumplimiento por dependencia PAI 2026**
- 4. Conclusiones del seguimiento**

# 1. RESUMEN PLAN DE ACCIÓN INSTITUCIONAL 2026

## Productos formulados por Dependencia Q1



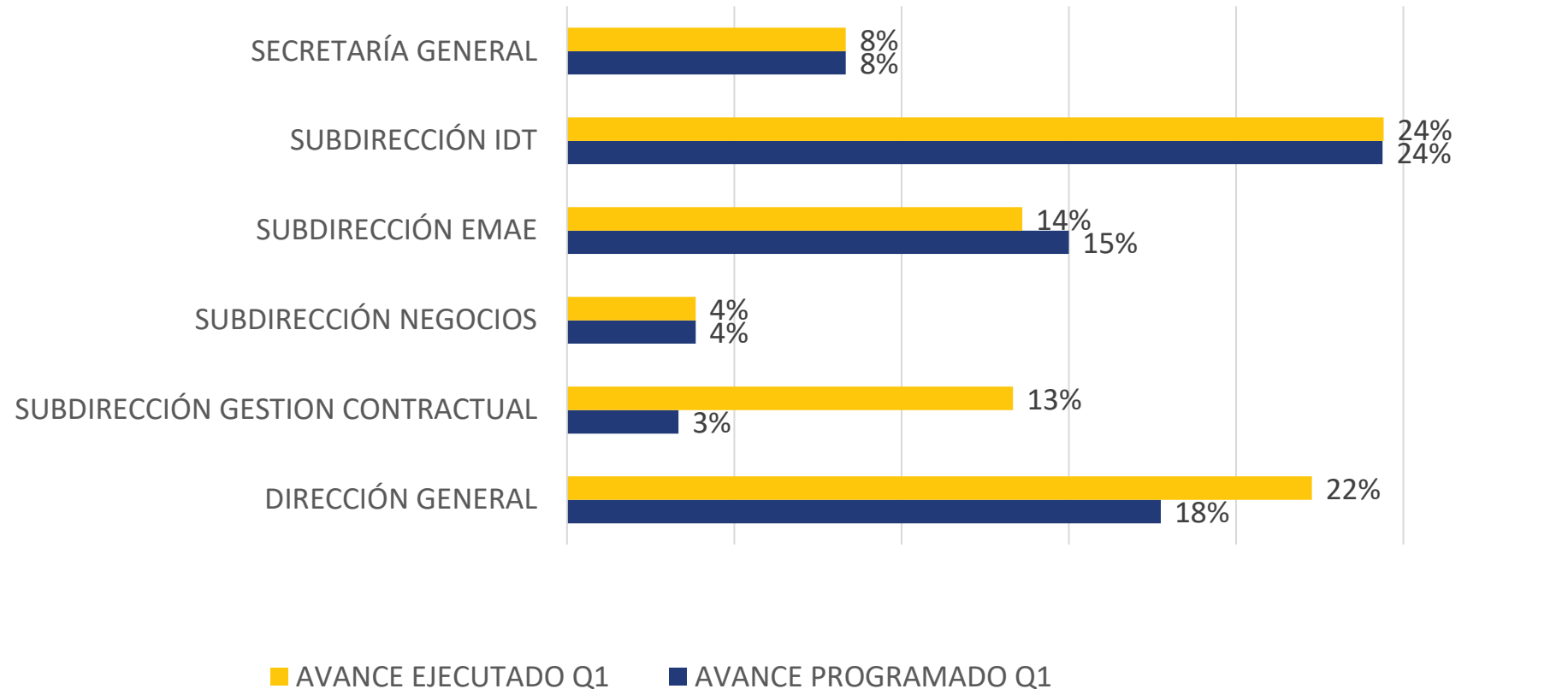
# 61

**Indicadores programados 2026**

**Avance programado Q1:**  
**12,11%**

**Avance ejecutado Q1:**  
**14,30%**

## 2. CUMPLIMIENTO PLAN DE ACCIÓN POR DEPENDENCIAS



Esa gráfica presenta el comparativo entre el avance programado esperado para el Q1 y el avance ejecutado por dependencia para el periodo evaluado. Se presenta en la SGC un reporte anticipado a un producto programado para el Q4 y un reporte anticipado en la Dirección General que por medio del Grupo de articulación reportó en dos de sus indicadores un avance adicional a lo programado para el Q1. En contraste, la subdirección de EMAE, tenía un avance esperado del 15% pero logró un cumplimiento del 14% debido al reporte incompleto en uno de sus indicadores.

## 3. ESTADO DE CUMPLIMIENTO POR DEPENDENCIA – PAI Q1 2026

ID	Dependencia	Total actividades programadas 2026	Productos con meta programada Q1	Avance Programado Q1	Avance ejecutado Q1	% Indicador de eficacia Q1
<b>DG</b>	Dirección general	18	11	<b>18%</b>	<b>22%</b>	<b>122,22%</b>
<b>GC</b>	Subdirección Gestión Contractual	5	1	<b>3%</b>	<b>13%</b>	<b>433,33%</b>
<b>SN</b>	Subdirección de Negocios	6	1	<b>4%</b>	<b>4%</b>	<b>100,00%</b>
<b>EMAE</b>	Subdirección de EMAE	11	6	<b>15%</b>	<b>14%</b>	<b>93,33%</b>
<b>IDT</b>	Subdirección de IDT	9	6	<b>24%</b>	<b>24%</b>	<b>100,00%</b>
<b>SG</b>	Secretaría General	12	3	<b>8%</b>	<b>8%</b>	<b>100,00%</b>
<b>Total</b>		<b>61</b>	<b>28</b>	<b>12,11%</b>	<b>14,27%</b>	<b>117,83%</b>

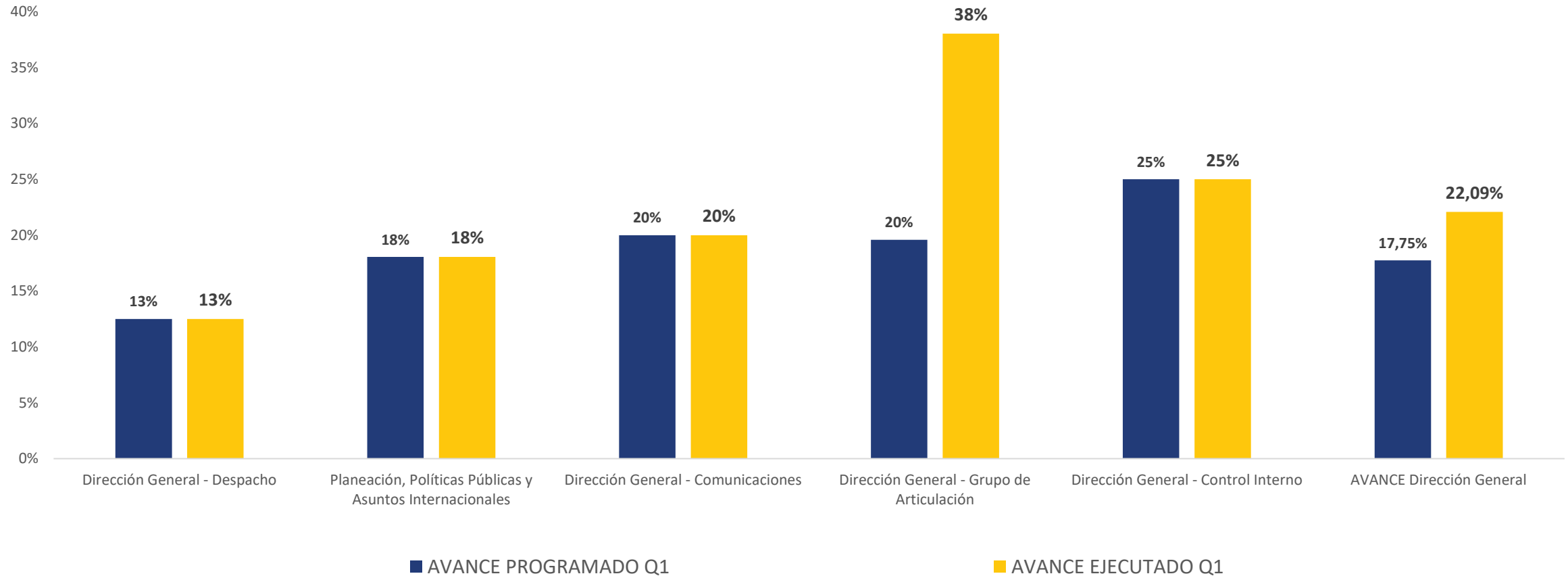
**FÓRMULA DE CÁLCULO DEL INDICADOR DE EFICACIA DEL PLAN DE ACCIÓN:**  
 Avance ejecutado Q1/ Avance programado Q1



$$14,27 / 12,11 = 117,83\%$$

El indicador de eficacia para el Q1 del Plan de Acción Institucional fue del **117,83%**, el cual esta dado por la siguiente formula:  
 Avance ejecutado Q1/ Avance programado Q1.

# DIRECCIÓN GENERAL – CUMPLIMIENTO PLAN DE ACCIÓN POR GRUPOS INTERNOS



La DG por medio de GASCOP reportó un avance adicional a lo programado para el Q1, en donde se tenía un avance esperado del 20% y se reportó un cumplimiento del 38%. Esto se debe a que para el indicador de número de personas capacitadas la meta anual es de 30.000 y para el Q1 se programó el reporte de 5.000 personas, no obstante, la dependencia reportó en la SVE 10.595 personas capacitadas. Situación similar con el indicador de departamentos visitados cuya meta para la vigencia es de 15 departamentos y reportó 14 departamentos para el Q1, cuando lo programado eran 4 departamentos.

En contraste, el indicador de personas de la EP no fue cumplido, ya que el avance programado para el Q1 eran 2.100 personas y reportaron 1.411 personas, lo que equivale al 67% de programado.

# PRINCIPALES LOGROS REPORTADOS DIRECCIÓN GENERAL

De los 18 productos de la vigencia se programó meta en 11 de estos, los cuales cumplieron con lo establecido en el plan de acción. Así, se reportó avance en los siguientes:

No.	ID	Producto/Actividad	Entregable	Meta Total	Meta Q1	% cumplimiento Q1
1	DG2	Normograma Actualizado	(1) Informe trimestral de la actualización del normograma	4	1	100%
2	DG4	Sistema integrado de gestión implementado	(1) Plan de Trabajo	100%	25%	100%
3	DG5	Seguimiento a la gestión institucional	(1) Informe trimestral de seguimiento a la gestión institucional (RAE)	4	1	100%
4	DG6	Programa de transparencia implementado	(1) Informe de seguimiento al programa de transparencia	4	1	100%
5	DG7	Plan de mejoramiento FURAG aprobado	(1) Autodiagnóstico diligenciado	3	1	100%
6	DG10	Buenas prácticas internacionales en materia de compra y contratación pública documentadas	(1) Informe trimestral de buenas prácticas.	4	1	100%
7	DG11	Plan Estratégico de Comunicaciones implementado	Hito 1: Estructuración del documento Plan Estratégico de Comunicaciones con la matriz de seguimiento. Aprobación del PEC por parte de Comité Directivo	100%	40%	100%
8	DG14	Personas capacitadas con información sobre el sistema de compras y contratación pública	(1) Documento (Matriz de Excel que relaciona el reporte de las personas capacitadas)	30.000	5000	212% (10.595)
9	DG15	Departamentos visitados en el marco de la estrategia de la ruta de la democratización de las compras públicas	(1) Documento (Matriz de Excel que relaciona el reporte de los departamentos visitados)	15	4	350% (14)
10	DG16	Personas capacitadas de la economía popular con información sobre el sistema de compras y contratación pública	(1) Documento (Matriz de Excel que relaciona el reporte de las personas capacitadas)	6.000	2.100	67% (1.411)
11	DG18	Porcentaje de ejecución del plan anual de auditorias basada en riesgos 2026	(1) Informe trimestral de auditoria interna	100%	25%	100%

# PRINCIPALES LOGROS REPORTADOS SUBDIRECCIÓN DE GESTIÓN CONTRACTUAL

De los 5 productos programados para la vigencia se programó meta en 1 de estos para el Q1, el cual fue cumplido conforme a lo establecido en el plan logrando el 100% de lo programado. No obstante, la SGC reportó de manera anticipada 1 (un) producto, el ID GC2 cuya programación se encontraba establecida para el Q4, alcanzado un cumplimiento no esperado de la meta total de este producto para el Q1. Así, se reportó avance en los siguientes productos:

No.	ID	Producto/Actividad	Entregable	Meta Total	Meta Q1	% cumplimiento Q1
1	GC2*	Documentos normativos elaborados	(1) Documento normativo elaborado	2	0	200% (1)
2	GC5	Boletines elaborados	(1) Boletín elaborado	6	1	100%

**\*GC2: Expedición del Decreto 0287 de 2026, el cual establece medidas obligatorias para la inclusión laboral de personas con discapacidad en la contratación pública en Colombia.**

**\*GC5: Radar de la Compra Pública – Transparencia y eficiencia en cada compra.**

# PRINCIPALES LOGROS REPORTADOS

## SUBDIRECCIÓN DE NEGOCIOS

De los 6 productos programados para la vigencia se programó meta en 1 de estos para el Q1, el cual fue cumplido conforme a lo establecido en el plan. No obstante, es necesario precisar que este producto presenta un reporte mensual en la SVE, por lo que, para el corte del Q1 la meta establecida es de 3 reportes cualitativos mensuales de actores de la economía popular habilitados en los MAD.

No.	ID	Producto/Actividad	Entregable	Meta Total	Meta Q1	% cumplimiento Q1
1	SN3	Porcentaje de proveedores de Economía Popular que participa en los mecanismos puestos en operación a partir del 2023	(3) Reportes cualitativos mensuales de actores de la economía popular habilitados en los mecanismos de agregación de demanda	13	3*	100%

**\*La dependencia reporta el seguimiento para el cumplimiento de este indicador de manera mensual, no obstante, se evidencia en la matriz que durante los meses de enero, febrero y marzo no se habilitaron proveedores de la economía popular en los mecanismos puestos en operación.**

# PRINCIPALES LOGROS REPORTADOS SUBDIRECCIÓN DE EMAE

De los 11 productos programados para la vigencia, se programó meta en 6 de estos para el Q1, el cual fue cumplido al 93,33% conforme a lo establecido en el plan. Lo anterior, dado que la dependencia en el producto EMAE5 reportó 2 de los 4 documentos que debían entregar, alcanzado así el cumplimiento del 12.5% del avance y no el 25% como estaba establecido en el plan.

No.	ID	Producto/Actividad	Entregable	Meta Total	Meta Q1	% cumplimiento Q1
1	EMAE1	Modelo de Abastecimiento Estratégico Actualizado	Hito 1 (10%): Plan de trabajo	100%	10%	100%
2	EMAE2	Seguimiento al desarrollo del curso e-learning sobre el MAE	(1) Informe interno de trabajo de seguimiento del Curso e-learning MAE	4	1	100%
3	EMAE3	Informes de las sesiones de capacitación calendarizadas elaborados	(1) Informe interno de trabajo de las sesiones realizadas en cada trimestre a los partícipes del sistema de compra pública	4	1	100%
4	EMAE4	Estudios, análisis y/o reportes de coyuntura y prospectiva sectorial elaborados	Matriz de control que relacione los documentos de Estudios, análisis y/o reportes de coyuntura y prospectiva sectorial programados y elaborados	100%	25%	100%
5	EMAE5	Estudios e informes de lineamientos técnicos elaborados	Matriz de control que relaciones los documentos de estudios e informes asociados a documentos de lineamientos técnicos	100%	25%	50%
6	EMAE6	Herramientas de Visualización actualizadas y/o desarrolladas	Matriz con visualizaciones programadas y enlace con las visualizaciones elaboradas	100%	25%	100%

## Dentro de los documentos presentados se encuentran:

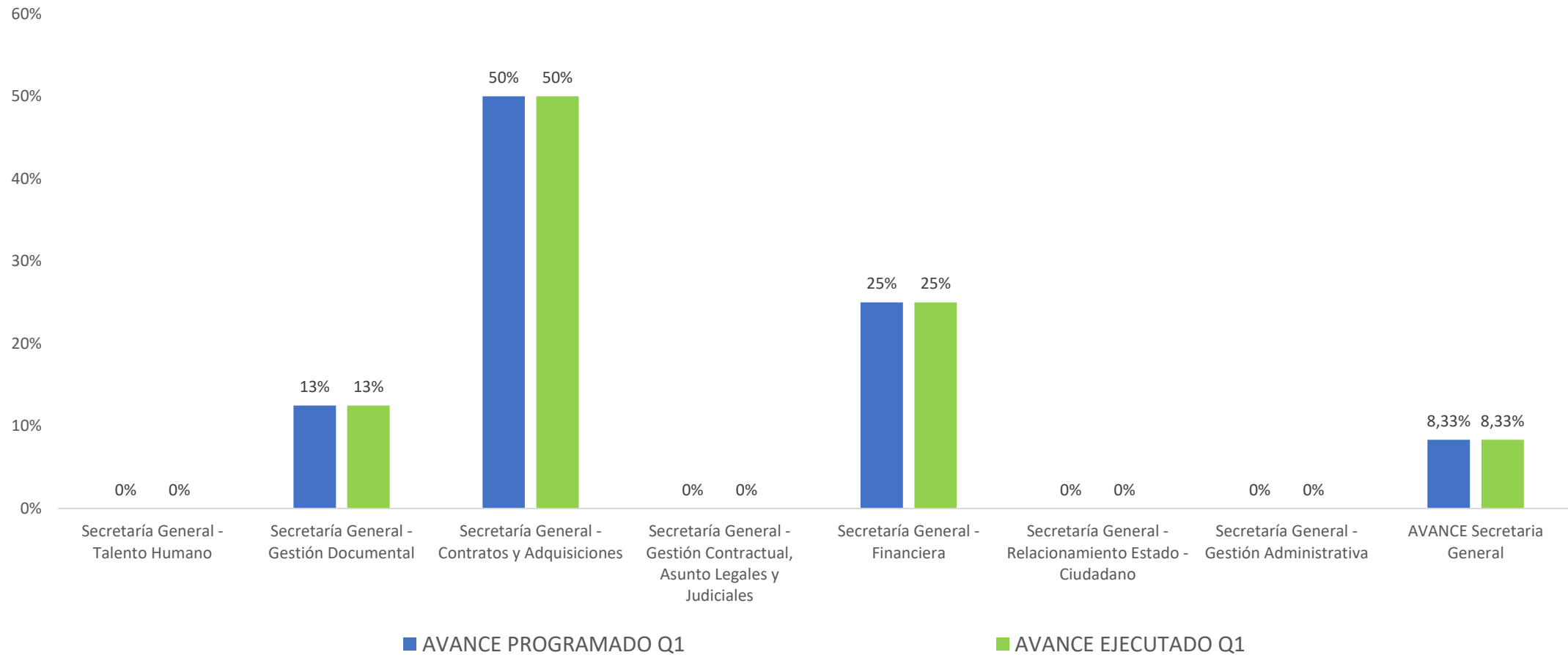
- Análisis de la contratación en los municipios PDET
- Comportamiento suministro de combustibles de aviación en TVEC - SECOP
- Análisis PAE 2022-2026

# PRINCIPALES LOGROS REPORTADOS SUBDIRECCIÓN DE IDT

De los 9 productos programados para la vigencia, se programó meta en 6 de estos para el Q1, el cual fue cumplido al 100% conforme a lo establecido en el plan. Sin embargo, en el producto IDT6 se presentó un cumplimiento del 101% al reportar la disponibilidad del servicio al 99,98%.

No.	ID	Producto/Actividad	Entregable	Meta Total	Meta Q1	% cumplimiento Q1
1	IDT1	Avance en la implementación de la Integración de los simuladores web con las economías populares	Hito 1: Documento de requerimientos=25%.	100%	10%	100%
2	IDT5	Informes sobre el nivel de satisfacción de los usuarios frente a los canales de atención gestionados por la mesa de servicio de la entidad elaborados	Hito 1: Informe del primer trimestre	4	1	100%
3	IDT6	Disponibilidad del servicio de las plataformas SECOP (SECOP I, SECOP II, TVEC)	Hito 1: Informe del primer trimestre sobre la disponibilidad del SECOP=25%.	99%	99%	101% (99,98%)
4	IDT7	Avance en la actualización, implementación y seguimiento del Plan Estratégico de Tecnologías de la Información - PETI	Hito 1: Actualización del PETI=40%.	100%	40%	100%
5	IDT8	Avance en la actualización, implementación y seguimiento del Plan de Seguridad y privacidad de la información	Hito 1: Actualización del Plan=40%.	100%	40%	100%
6	IDT9	Avance en la actualización, implementación y seguimiento del Plan de tratamiento de riesgos de seguridad y privacidad de la información	Hito 1: Actualización del Plan=40%.	100%	40%	100%

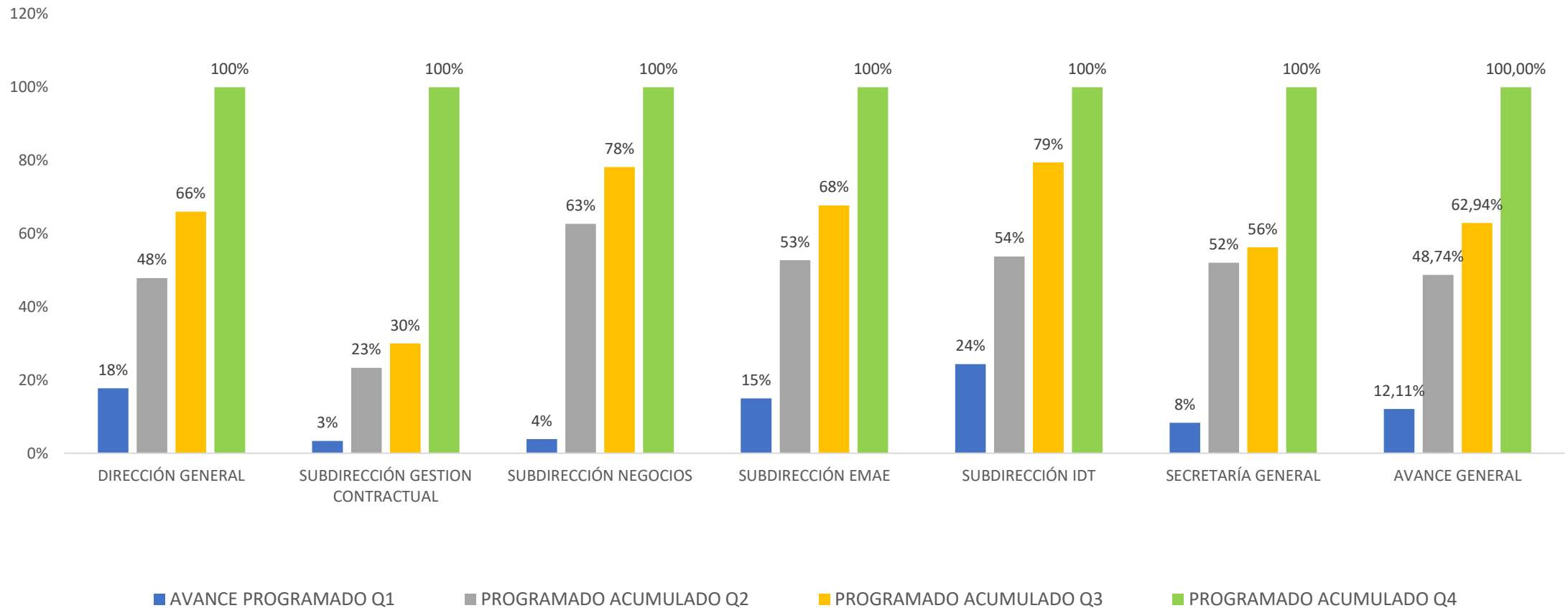
# SECRETARIA GENERAL- CUMPLIMIENTO PLAN DE ACCIÓN POR GRUPOS INTERNOS



# PRINCIPALES LOGROS REPORTADOS SECRETARIA GENERAL

No.	ID	Producto/Actividad	Entregable	Meta Total	Meta Q1	% cumplimiento Q1
1	SG7	Porcentaje de avance en la implementación del SGDEA conforme a las fases definidas en el plan institucional.	(1) Informe PMA	100%	25%	100%
2	SG8	Plan anual de adquisiciones estructurado y socializaciones de seguimiento	Hito 1: Estructuración del Plan Anual de Adquisiciones (50%)	100%	50%	100%
3	SG10	Seguimiento a la Ejecución Presupuestal y financiera	(1) Informe de seguimiento a la Ejecución Presupuestal y Financiera.	4	1	100%

# PROGRAMACIÓN AVANCE DE CUMPLIMIENTO VIGENCIA 2026



# MODIFICACIONES PLAN DE ACCIÓN Q1

Durante el Q1 se recibió una solicitud de modificación por parte de la Subdirección de IDT. El producto modificado fue el IDT: *Avance en la implementación del mantenimiento evolutivo para la interoperabilidad con Confecámaras para disponibilidad de consulta RUP* y la modificación estuvo justificada por: *“Dado que este es un proyecto que se trabaja de manera conjunta con Confecámaras, quien provee los insumos necesarios para el desarrollo del mismo, se adelantó reunión el día 12 de febrero de 2026, en la cual Confecámaras manifestó que durante los cinco primeros meses se encuentran en temas relacionados con la renovación de matriculas mercantiles, actividad que les impide realizar ajustes y/o modificaciones a sus sistemas. En virtud de lo anterior dicha Entidad se comprometió a entregar los insumos requeridos por Colombia Compra Eficiente a 31 de julio de 2026, fecha desde la cual la Agencia iniciará el desarrollo del mantenimiento evolutivo, estableciendo como meta liberarlo en el cuarto trimestre”*

# CONCLUSIONES DEL SEGUIMIENTO

- El grupo de Articulación y socialización del Sistema de Compras y Contratación Pública – GASCOP, reportó de manera anticipada un cumplimiento adicional en 2 de los 3 productos programados para el Q1, los relacionados con personas capacitadas y departamentos visitados. Como segunda línea de defensa se sugiere revisar la programación establecida en el plan, ya que esto evidencia que el cumplimiento de las metas no es acorde con la realidad actual de la dependencia. Para el caso del DG14 la meta programada era de 5.000 y la dependencia reportó 10.595 personas capacitadas y en el caso del DG15 la meta el Q1 eran 4 departamentos y la dependencia reportó 14, alcanzado casi el 100% de la meta establecida en la vigencia.
- En contraste, se presenta el NO cumplimiento de la meta establecida para el ID DG16 personas capacitadas de la economía popular, cuya meta programada era de 2.100 personas y se reportaron 1.411 alcanzado un cumplimiento del 67%. En este caso se sugiere revisar y ajustar la meta programada a fin de cumplir con lo establecido en el plan.
- La SGC reportó de manera anticipada el 50% de un producto programado para el Q4, correspondiente a la elaboración de documentos normativos. Se recomienda a la dependencia solicitar modificaciones a las metas o a la programación del Plan de Acción Institucional de manera anticipada a fin de no alterar el cumplimiento programado durante el periodo a evaluar. *Se exhorta de esta sugerencia aquellos productos que la dependencia evidencia que puede reportar de manera anticipada, pero de manera posterior a los tiempos establecidos para la solicitud de modificación, en estos casos, para los reportes siguientes, no serán tenidos estos avances dentro de la medición del Q en que se reporta si no en el Q siguiente.* Para la vigencia esos tiempos son 15 días antes de la fecha de cierre del reporte.
- En el caso de la Subdirección de EMAE se genera de manera temprana la alerta para el cumplimiento de los productos programados, ya que para el caso del indicador EMAE5 no se cumplió lo establecido en el plan, alcanzado el 50% de la meta programada. Se informa a la dependencia que, para el cumplimiento total de la meta, para el Q2 se acumula el 50% restante que no fue cumplido en el Q1 a fin de nivelar la meta total establecida para la vigencia. En caso de solicitar modificación a la meta del producto, notificarlo con 15 días de anticipación para poder adelantar los trámites correspondientes por el grupo de planeación.
- En el caso de la Subdirección de Negocios, si bien, se presenta cumplimiento cualitativo en el reporte para el producto SN3, se evidencia en el seguimiento realizado que para la vigencia, durante los meses de enero, febrero y marzo no se han habilitado proveedores de la economía popular en los mecanismos puestos en operación. Este producto se encuentra alineando con la meta del PND y se reporta en el aplicativo *SINERGIA*, por lo que se genera una alerta en la gestión.

# CONCLUSIONES DEL SEGUIMIENTO

- El indicador de eficacia establecido para el Plan de Acción Institucional para el Q1 fue del **117,83%** debido a los casos mencionados anteriormente. Este indicador es calculado con base a: Avance ejecutado Q1/ Avance programado Q1.
- Se presentaron observaciones a todas las dependencias en el reporte del Q1, al no cumplir con los atributos o parámetros de calidad en los anexos presentados, por lo que se recomienda revisar minuciosamente los documentos antes de cargarlos en la SVE para evitar reprocesos tanto para las dependencias como para el grupo de planeación.
- Se recomienda a las dependencias revisar mensualmente sus compromisos en la SVE, así como las alertas realizadas por el grupo de planeación, para que puedan solicitar con oportunidad los ajustes en los productos a los que haya lugar. Además, es importante que se articulen y soliciten apoyo de las áreas que requieran para el cumplimiento de sus metas y que se maneje una comunicación asertiva con el grupo de planeación como segunda línea de defensa para orientar los cambios o ajustes que se requieran.



**Agencia Nacional  
de Contratación Pública  
Colombia Compra Eficiente**

