

**INSTRUCTIVO PARA EL INGRESO AL REGISTRO DE PROVEEDORES
EN MI MERCADO POPULAR A TRAVÉS DEL INSTRUMENTO DE
AGREGACIÓN DE DEMANDA Y SISTEMA DINAMICO DE ADQUISICIÓN
PARA LA COMPRAVENTA O SUMINISTRO DE PRODUCTOS DE
PAPELERÍA.**

**AGENCIA NACIONAL DE CONTRATACIÓN PÚBLICA –COLOMBIA
COMPRA EFICIENTE- 2026**

TABLA DE CONTENIDO

1. INTRODUCCIÓN.....	4
2. ACCESO A LA PAGINA PRINCIPAL.....	4
3. ACCESO A LA PLATAFORMA	4
4. CREACIÓN DE CUENTA.....	6
5. INGRESA LOS DATOS DE TU EMPRESA.....	7
6. INGRESA LOS DATOS DE TU EMPRESA.....	8
Elegir el Tipo de Proveedor:	9
7. AGREGA LOS DOCUMENTOS PARA VALIDAR TU INSCRIPCIÓN	10
Tips Importantes:.....	10
Cambio de estado del proveedor	11
8. ACCESO A LA PLATAFORMA	11
9. ACCESO A INSTRUMENTOS DE AGRAGACIÓN DE DEMANDA DE MI MERCADO POPULAR.....	12
Instrucciones:	12
Participación en el Instrumento:.....	12
10. DELIGENCIAMIENTO DOCUMENTOS DEL PROCESO	13
11. CATÁLOGO DE PRODUCTO DE INSTRUMENTO DE AGREGACIÓN DE DEMANDA.	15
12. ENVIO DE OFERTA ECONÓMICA	17
13. MESA DE SERVICIO.....	18

LISTA DE ILUSTRACIONES

Ilustración 1 Registro como Proveedor en Mi Mercado Popular	4
Ilustración 2 Ingreso de Correo Electrónico y Código de verificación	5
Ilustración 3 Código de Verificación	5
Ilustración 4 Información Personal	6
Ilustración 5 Datos Empresariales	7
Ilustración 6 Selección de Tipo de Proveedor	9
Ilustración 7 Anexo de documentos de inscripción	10
Ilustración 8 Registro Exitoso	10
Ilustración 9 Cambio de estado del Proveedor	11
Ilustración 10 Selección del Catálogo al que desea presentarse.....	12
Ilustración 11 Registro de Proveedor en el Catálogo Seleccionado	13
Ilustración 12 Diligenciamiento de documentos	14
Ilustración 13 Estado aprobado con el cumplimiento de requisitos.....	15
Ilustración 14 Selección del catálogo para anexar la oferta.....	15
Ilustración 15 Presentación de precios de los Ítems	16
Ilustración 16 Cambio de estado Aprobado, cumplimiento de oferta	17

MI MERCADO POPULAR

Es un módulo de la Tienda Virtual del Estado de Colombiano a través del cual las entidades estatales pueden adquirir bienes y servicios provistos por actores de la economía popular de todo el territorio nacional, hasta por el monto de su mínima cuantía. Permite poner en operación Mecanismos de Agregación de Demanda que funcionen como Sistemas Dinámicos de Adquisición. El **principal requisito** para poder ser proveedor en **Mi Mercado Popular** es que tu unidad económica tenga el tamaño de **Microempresa**, lo cual podrá ser validado con el Registro Mercantil (para el caso de personas naturales) o el Certificado de Existencia y Representación Legal (para el caso de personas jurídicas).

1. INTRODUCCIÓN

Este instructivo tiene como objetivo proporcionar un paso a paso detallado para el ingreso y registro de proveedores en la plataforma Mi Mercado Popular de la Agencia Nacional de Contratación Pública - Colombia Compra Eficiente del Gobierno de Colombia.

2. ACCESO A LA PAGINA PRINCIPAL

Regístrate en la plataforma Mi Mercado Popular para participar como proveedor del Estado en Instrumentos de Agregación de Demanda.

- A.** Abre tu navegador de internet.
- B.** Ingresa la URL: www.mimercadopopular.gov.co
- C.** Haz clic en el enlace "Mi Mercado Popular" ubicado en la barra de navegación principal.

Ilustración 1 Registro como Proveedor en Mi Mercado Popular



The screenshot shows the top navigation bar of the Mi Mercado Popular website. The logo 'Mi Mercado Popular' is on the left, and navigation links for 'MAD/Catálogos', 'Transparencia', 'Oportunidades', and 'Ingresa' are on the right. Below the navigation bar, the main heading reads '¿Haces parte de la Economía Popular?'. Underneath, there is a sub-heading 'Regístrate en la plataforma Mi Mercado Popular para participar como proveedor del Estado en Mecanismos de Agregación de Demanda'. A question '¿Qué son los Mecanismos de Agregación de Demanda (MAD)?' is followed by a brief explanation. A blue button labeled 'Registrarme' is highlighted with a red border. On the right side of the page, there is a circular image of a man in a black shirt holding a laptop displaying a colorful map.

3. ACCESO A LA PLATAFORMA

Para acceder a la plataforma ingresa tu correo electrónico, y consulta en tu bandeja de entrada el código de verificación.

Ilustración 2 Ingreso de Correo Electrónico y Código de verificación

Proveedor, regístrate en
Mi Mercado Popular

Para acceder a la plataforma, ingresa tu correo electrónico.
Recibirás un código de verificación en tu bandeja de entrada
para confirmar tu acceso

Correo electrónico

correo@ejemplo.com

Enviar código de verificación

Has click aquí si ya estás registrado

- A.** Revisa tu correo electrónico donde recibirás un código de verificación.
- B.** Si no recibes el correo en unos minutos, revisa la carpeta de spam o correo no deseado.

Ilustración 3 Código de Verificación

¡Código enviado!

Escribe a continuación el código de verificación que llegó
al correo: c[redacted]@[redacted].mail.com

Escribe el código:

- C.** Ingresa el código y por último dale continuar.

4. CREACIÓN DE CUENTA

Proceso de verificación de la cuenta mediante el correo electrónico.

Ilustración 4 Información Personal

Correo electrónico*

Nombre*

Apellido*

Numero de celular*

Contraseña*

Mínimo un numero
Mínimo una mayúscula
Mínimo un carácter especial

Validar contraseña*

[Continuar](#)

A. NOMBRE

Descripción: Ingresas tu nombre completo como figura en tu documento de identidad.

Instrucciones:

- Localiza el campo etiquetado como "Nombre".
- Escribe tu nombre completo sin utilizar abreviaturas.

B. APELLIDOS

Descripción: Ingresas tus apellidos completos tal como aparecen en tu documento de identidad.

Instrucciones:

- Encuentra el campo etiquetado como "Apellidos".
- Escribe tus apellidos completos, asegurándote de no omitir ninguno.

C. CELULAR

Descripción: Proporciona un número de teléfono móvil válido que pueda ser utilizado para contactarte.

Instrucciones:

- Busca el campo etiquetado como "Celular".
- Ingresas tu número de celular
- Verifica que el número ingresado esté correcto y activo.

D. CONTRASEÑA

Descripción: Crea una contraseña segura que utilizarás para acceder a tu cuenta en la plataforma.

Instrucciones:

- Dirígete al campo etiquetado como "Contraseña".
- Crea una contraseña que contenga al menos 8 caracteres, incluyendo una combinación de letras mayúsculas y minúsculas, números y símbolos.
- Ingresa la contraseña nuevamente en el campo de confirmación para asegurarte de que coincide.

Tips Importantes:

- Nombre y Apellidos: Asegúrate de ingresar tu nombre y apellidos tal como aparecen en tu documento de identidad oficial para evitar discrepancias.
- Número de Celular: Usa un número de celular al cual tengas acceso constante, ya que puede ser utilizado para comunicaciones importantes y verificaciones.
- Contraseña Segura: Crea una contraseña fuerte y no la compartas con nadie. Se recomienda utilizar un gestor de contraseñas para recordar la información de manera segura.

Valida tu contraseña y haz clic en "Continuar".

5. INGRESA LOS DATOS DE TU EMPRESA

Completa el formulario con la información detallada de tu empresa en la plataforma Mi Mercado Popular de Colombia Compra Eficiente.

Ilustración 5 Datos Empresariales

2 Datos de la empresa

Soy mujer

Cédula del representante legal*

Razón social*

NIT* DV*

Departamento*

Ciudad*

Completa los campos requeridos: cédula del representante legal, razón social, NIT, Departamento, Ciudad, Dirección y teléfono.

- Cédula del representante legal
- Ingresas la Razón Social de tu empresa tal como aparece en el registro mercantil o certificado de existencia y representación legal (En caso de que te presentes como un proponente plural¹ ingresa el Nombre completo de la unión temporal o consorcio).
- NIT (Número de Identificación Tributaria):
- Escribe el NIT de tu empresa sin puntos ni guiones y el número de verificación.
- Dirección de la Empresa: Proporciona la dirección física completa de tu empresa, incluyendo calle, número, ciudad y departamento.
- Teléfono de Contacto: Introduce un número de teléfono válido donde se pueda contactar a la empresa.
- Continuar: Haz clic en el botón "Continuar" para completar el registro.

Tips Importantes:

- Exactitud de Datos: Asegúrate de que toda la información proporcionada sea precisa y esté actualizada para evitar demoras en la aprobación.
- Revisión: Revisa cuidadosamente cada campo antes de enviar el formulario para evitar errores.

6. INGRESA LOS DATOS DE TU EMPRESA

Completa el formulario con la información detallada de tu empresa en la plataforma Mi Mercado Popular de Colombia Compra Eficiente.

Ilustración 6 Selección de Tipo de Proveedor

Ciudad*

BOGOTÁ D.C. ▼

Dirección*

CR 97#1C - 24

Teléfono*

Teléfono de tu empresa

Tipo de proveedor*

Proponente Persona Natural ▼

Registro Mercantil o Cédula de Ciudadanía
Registro Mercantil o Cédula de Ciudadanía

 Subir archivo

Solo se permiten archivos PDF, peso máximo 6MB

Acepto términos y condiciones

Registrarse

Elegir el Tipo de Proveedor:

Selecciona la opción que corresponda a tu condición entre las siguientes categorías:

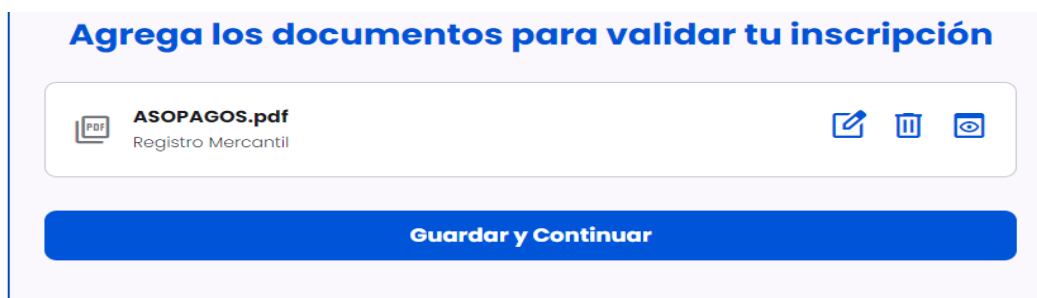
- **Persona Natural:** Selecciona esta opción si estás registrándote como un proponente singular que ofrece servicios o productos a título personal.
- **Persona Jurídica:** Elige esta opción si tu empresa está legalmente constituida como una asociación, como una corporación o sociedad por acciones.
- **Unión Temporal:** Marca esta opción si tu registro es en colaboración temporal con otra persona natural (Microempresa) o jurídica (Microempresa) para un proyecto específico, presentándote como un proponente plural.

- **Consortio:** Selecciona esta opción si estás registrándote como parte de una asociación formal y duradera de varias Microempresas para realizar proyectos en conjunto, presentándote como un proponente plural.

7. AGREGA LOS DOCUMENTOS PARA VALIDAR TU INSCRIPCIÓN

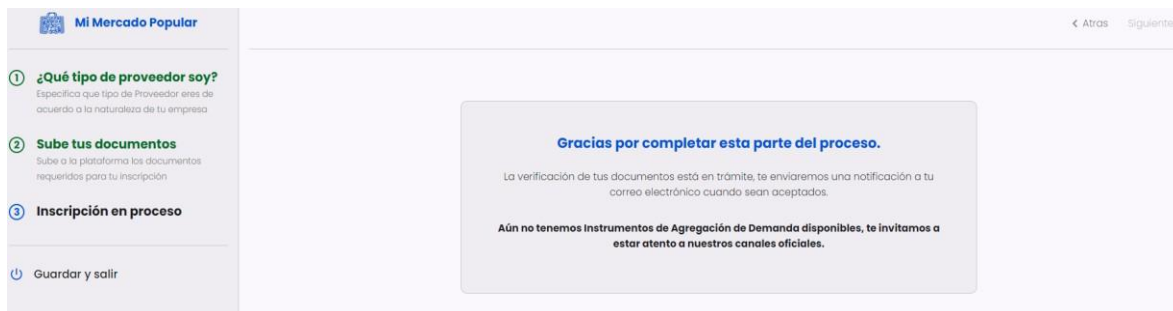
Adjunta tu registro mercantil o Certificado de existencia y representación legal; para validar tu inscripción, dale guardar y continuar.

Ilustración 7 Anexo de documentos de inscripción



A continuación, se presenta el siguiente mensaje de confirmación de registro exitoso, con este se culmina el proceso de registro de tu cuenta de Proveedor.

Ilustración 8 Registro Exitoso



Tips Importantes:

- **Revisar Requisitos:** Asegúrate de tener todos los documentos necesarios antes de comenzar el registro.
- **Seguridad:** Usa una contraseña segura y única para tu cuenta.
- **Contacto:** En caso de problemas, contacta al soporte técnico de Colombia Compra Eficiente.
<https://www.colombiacompra.gov.co/soporte/formulario-de-soporte>
- **Actualización de Información:** Mantén actualizada la información de tu empresa en la plataforma.

Este instructivo está diseñado para ser claro y conciso, con imágenes y pasos detallados para guiar al usuario en cada etapa del proceso.

Siguiendo estos pasos, podrás registrarte correctamente como proveedor en Mi Mercado Popular de Colombia Compra Eficiente, facilitando tu participación en procesos de contratación pública en Colombia hasta por el monto de la mínima cuantía de las entidades estatales.

Cambio de estado del proveedor

Después de enviar tu solicitud y completar todos los requisitos, recibirás un correo electrónico de Mi Mercado Popular confirmando la aprobación de tu estado a Proveedor.

Ilustración 9 Cambio de estado del Proveedor



8. ACCESO A LA PLATAFORMA

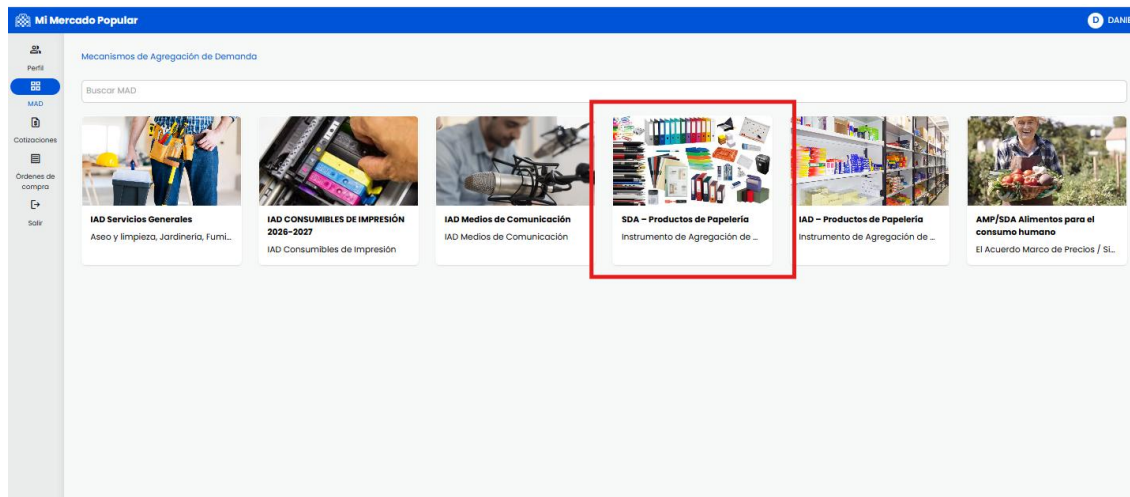
Para acceder a la plataforma Mi Mercado Popular siga las siguientes instrucciones:

- Accede a la plataforma utilizando tus credenciales.
- Instrucciones:
- Dirígete a la página. www.mimercadopopular.gov.co
- Haz clic en "Ingresa" en la esquina superior derecha del menú.
- Introduce tu usuario y contraseña.
- Haz clic en "Ingresar" para acceder a tu cuenta.

9. ACCESO A INSTRUMENTOS DE AGRAGACIÓN DE DEMANDA DE MI MERCADO POPULAR.

Identifica y selecciona el Instrumento de Agregación de Demanda disponible para participar, de acuerdo con el objeto social de tu empresa.

Ilustración 10 Selección del Catálogo al que desea presentarse



Instrucciones:

Una vez ingresado en la plataforma, serás dirigido al panel principal.

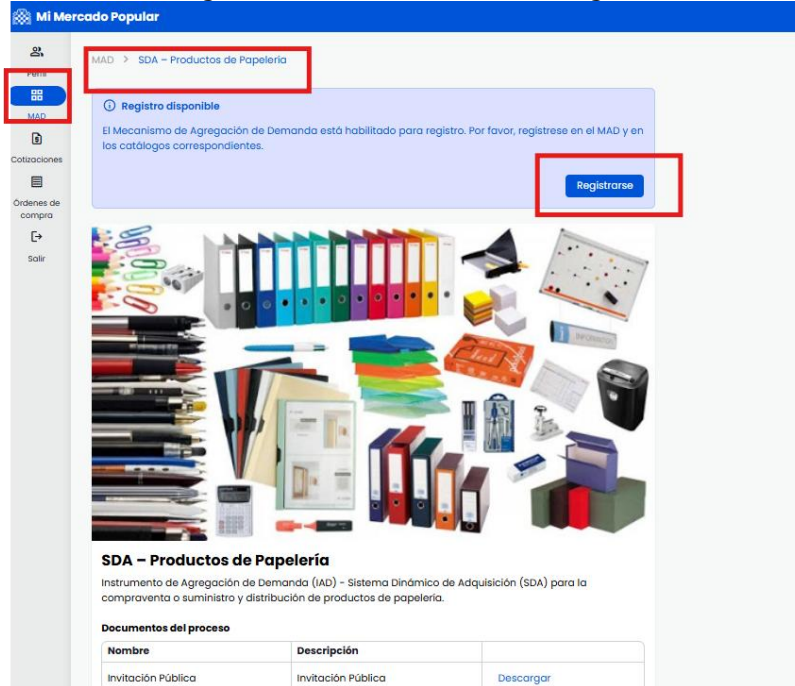
En el panel principal, busca la tarjeta correspondiente al "Instrumento de Agregación de Demanda" para el cual puedes aplicar según tu objeto social.

La tarjeta estará destacada y mostrará información básica sobre el instrumento.

Participación en el Instrumento:

Sigue las instrucciones para enviar tu propuesta o registro según lo indicado en la plataforma.

Ilustración 11 Registro de Proveedor en el Catálogo Seleccionado



10. DELIGENCIAMIENTO DOCUMENTOS DEL PROCESO

A continuación, encontrarás los documentos del proceso, los cuales deberás descargar, leer detenidamente para comprender todos los requisitos y condiciones, diligenciar con la información solicitada de manera precisa y completa, y posteriormente cargar en la parte inferior de esta página para completar tu inscripción y participación.

Ilustración 12 Diligenciamiento de documentos

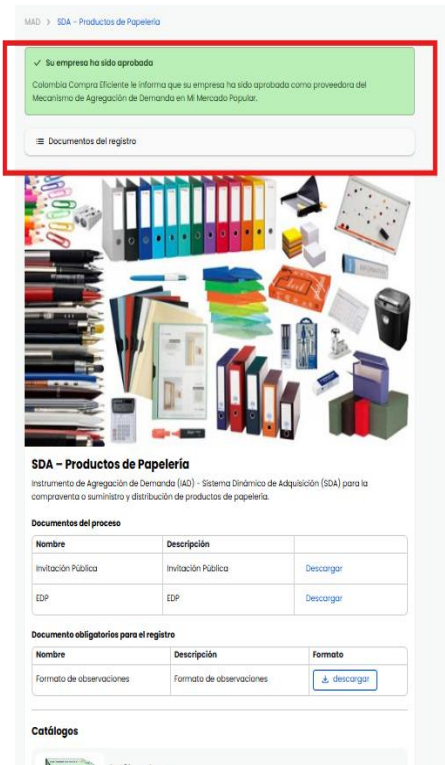
Nombre	Descripción	Fecha	Estado	Formato	
1. Cédula de ciudadanía	De la persona natural o del representante legal. En caso de uniones temporales (UT) o consorcio, de cada uno de los integrantes.	03/02/2026 09:21:21	COMPLETADO	N/A	<input type="button" value="upload Anexar"/> <input type="button" value="download Descargar"/>
2. Documento de constitución legal (30 días)	Registro mercantil (persona natural), Certificado de Existencia (persona jurídica), o de conformación de UT o Consorcio (Anexar registros mercantiles de integrantes)	03/02/2026 09:21:30	COMPLETADO	download	<input type="button" value="upload Anexar"/> <input type="button" value="download Descargar"/>
3. Formato aceptación de la invitación	Firmado por persona natural representante legal o apoderado.	03/02/2026 09:21:55	COMPLETADO	download	<input type="button" value="upload Anexar"/> <input type="button" value="download Descargar"/>
4. Formato compromiso anticorrupción	Firmado por persona natural representante legal o apoderado. En caso de UT o consorcio, por cada uno de los integrantes.	03/02/2026 09:22:02	COMPLETADO	download	<input type="button" value="upload Anexar"/> <input type="button" value="download Descargar"/>
5. Formato parafiscales	Firmado por persona natural representante legal o apoderado, integrantes de UT o consorcio	03/02/2026 09:22:09	COMPLETADO	download	<input type="button" value="upload Anexar"/> <input type="button" value="download Descargar"/>
6. Certificaciones contractuales	Mínimo dos (2) certificaciones de contratos relacionados con comercialización de alimentos o elementos de aseo	03/02/2026 09:22:16	COMPLETADO	N/A	<input type="button" value="upload Anexar"/> <input type="button" value="download Descargar"/>
7. Certificado REDAM (no mayor 30 días)	Registro de Deudores Alimentarios Morosos https://www.redam.gov.co/	03/02/2026 09:22:23	COMPLETADO	N/A	<input type="button" value="upload Anexar"/> <input type="button" value="download Descargar"/>

Asegúrate de seguir todas las instrucciones y verificar que toda la información y documentación esté correcta antes de cargar los archivos.

Da clic en completar registro.

Una vez se complete el registro y cumpla con los requisitos su estado pasara aprobado.

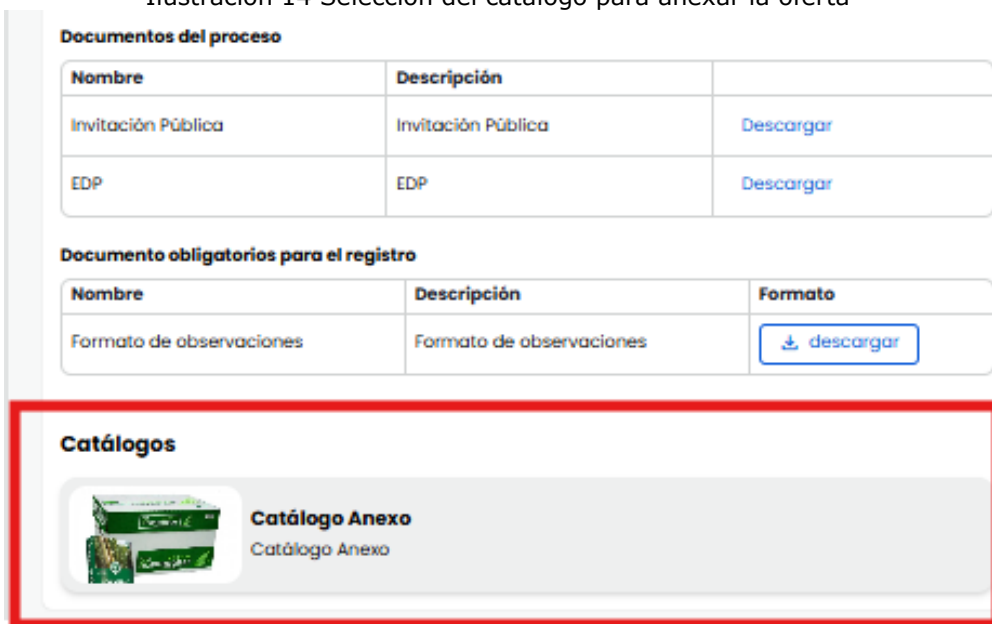
Ilustración 13 Estado aprobado con el cumplimiento de requisitos



11. CATÁLOGO DE PRODUCTO DE INSTRUMENTO DE AGREGACIÓN DE DEMANDA.

A continuación, encontrarás el catálogo del producto del Instrumento de Agregación de Demanda.

Ilustración 14 Selección del catálogo para anexar la oferta



Una vez ingrese al catálogo debe registrarse en el catálogo y en la parte

inferior se encuentra una lista detallada de los productos requeridos.

Ilustración 15 Presentación de precios de los Ítems



MAD > SDA – Productos de Papelería > Catálogo Anexo > Registro

Registrarse en el catálogo

Sube los Documentos y requisitos habilitantes para el registro
No hay Documentos y requisitos habilitantes para el registro.

Añade los productos del catálogo

Nota
Los productos serán añadidos una vez cotice el valor y suba los documentos en caso de ser requerido.

CALCULADORA
Valor del producto*
Valor del producto
0,00
Detalle

Silicona en Barra
Valor del producto*
Valor del producto
0,00
Detalle

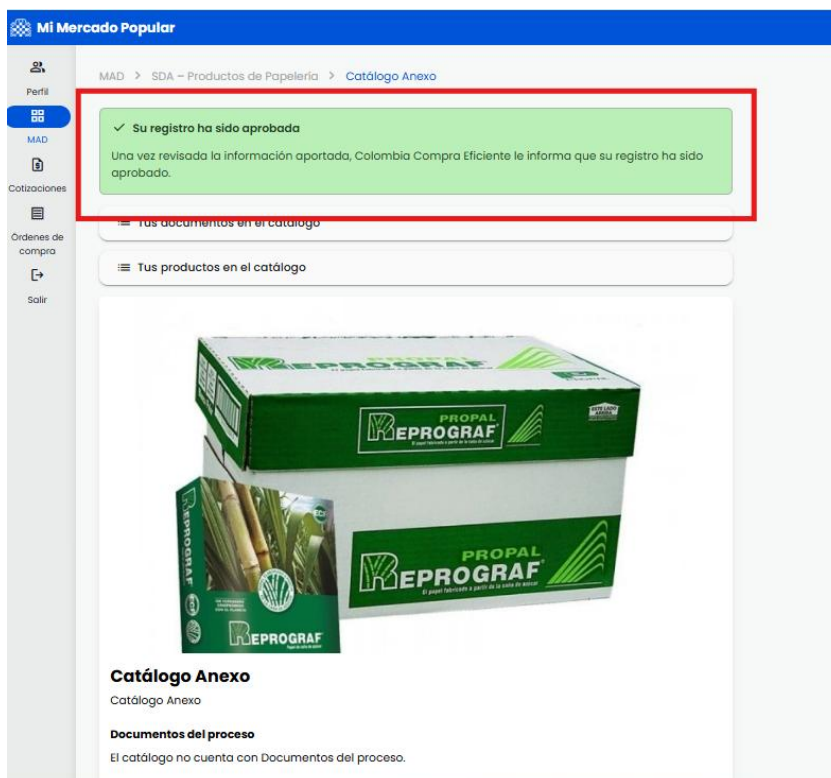
Completar registro

Una vez llene sus precios y se evalúen en el registro, su estado cambiara Aprobado.

Debes revisar cuidadosamente cada ítem y agregar el precio de tu oferta inicial en el campo correspondiente para cada producto. Asegúrate de que los precios ofrecidos sean competitivos y reflejen con precisión los costos y condiciones de tu propuesta.

12. ENVIO DE OFERTA ECONÓMICA

Ilustración 16 Cambio de estado Aprobado, cumplimiento de oferta



Siguiendo estos pasos, tu información será recibida por Colombia Compra Eficiente, quien evaluará cada uno de los documentos que presentaste y la oferta económica de cada uno de los productos del catálogo.

Si tus documentos y oferta están correctamente presentados recibirás una notificación por correo electrónico en el que se te informará tu cambio de estado a Proveedor Aprobado. En caso de que alguno o varios de los documentos, o tus precios presenten alguna anomalía respecto a los precios del mercado, la notificación que recibirás te indicará qué documento (s) o precio (s) deben ser subsanados, por lo que tu estado será Proveedor Rechazado.

Mi Mercado Popular, es una herramienta que facilita la participación de proveedores en procesos de contratación y compras públicas que permite identificar más oportunidades de negocio para los partícipes de la economía popular y las MIPYME, obteniendo información de las oportunidades de negocio, los Mecanismos de Agregación de Demanda o Catálogos que se encuentran publicados; genera menos costos en lo que corresponde a papelería e impresión, ahorro en desplazamiento, acceso a los resultados de los procesos de contratación y compras públicas. Por último, incrementa la eficiencia y eficacia, permitiendo la comunicación en línea entre los posibles proveedores y la Entidad Estatal, genera una biblioteca de documentos

almacenando toda la información, permite la presentación de ofertas en línea y suscribir ordenes de compra, dándole cumplimiento a la ley 2294 de 2023 "POR EL CUAL SE EXPIDE EL PLAN NACIONAL DE DESARROLLO 2022- 2026 "COLOMBIA POTENCIA MUNDIAL DE LA VIDA".

13. MESA DE SERVICIO

Comuníquese con la Mesa de Servicio para resolver cualquier inquietud:



Línea Bogotá:
+57 601 795 6600
+57 601 745 6788

Línea Nacional:
01 8000 520808



Canal de PQRSD:
<https://www.colombiacompra.gov.co/pqrsd>
PQRSD: ventanillaunicaderadicacion@colombiacompra.gov.co



Solución en línea:
<https://www.colombiacompra.gov.co/soporte>