

FORMATO DE SUPERVISIÓN MECANISMOS AGREGACIÓN DE DEMANDA

INSTRUMENTO DE AGREGACIÓN -IAD-DE DEMANDA PARA LA ECONOMÍA POPULAR - ADQUISICIÓN DE CONSUMIBLES DE IMPRESIÓN

Catálogo de Consumibles de Impresión

Asunto:

Actividades y resultados del Instrumento de Agregación de Demanda del Catálogo de consumibles de impresión entre el 1 de octubre de 2025 hasta el 31 de diciembre de 2025.

Introducción:

El Instrumento de Agregación de Demanda (IAD) para la adquisición de consumibles de impresión, orientado a la economía popular, inició el 2 de julio de 2024 y tiene una vigencia de diecisiete meses (17), es decir, finalizará el 31 de diciembre de 2025.

Desde la Agencia Nacional de Contratación Pública Colombia Compra Eficiente, se decidió prorrogar el IAD/SDA de Consumibles de Impresión por un término de dos años, es decir hasta el 31 de diciembre de 2027.

En los siguientes enlaces se encuentra información detallada sobre el Instrumento de Agregación de Demanda (IAD) para la Economía Popular y la adquisición de consumibles de impresión.

Los Documentos del Proceso:

<https://mimercadopopular.gov.co/iad/2>

Documentos Del Proceso Tienda Virtual:

<https://www.colombiacompra.gov.co/archivos/portfolio-item/instrumento-de-agregacion-de-demanda-para-compras-a-la-economia-popular-consumibles-de-impresion>

El presente informe muestra: (i) las cifras de compras de las Entidades Compradoras que han adquirido consumibles de impresión, (ii) las modificaciones al Instrumento de Agregación de Demanda, (iii) las modificaciones al Catálogo, (iv) la revisión de posibles incumplimientos a los términos del Instrumento de Agregación de Demanda, y (v) la revisión de inhabilidades efectuada durante el funcionamiento del Instrumento de Agregación de Demanda.

El informe tiene un corte al 31 de diciembre del 2025.

Agencia Nacional de Contratación Pública
Colombia Compra Eficiente

Dirección: Carrera 7 # 26 – 20 - Bogotá, Colombia

Mesa de servicio: (+57) 601 7456788

Atención al ciudadano: (+57) 601 7956600

Código: CCE-GAD-FM-12 Versión: 3 Fecha: 02-07-2024

FORMATO DE SUPERVISIÓN MECANISMOS AGREGACIÓN DE DEMANDA

CONTENIDO

| | |
|--|----|
| 1. TIENDA VIRTUAL DEL ESTADO COLOMBIANO - TVEC: ACTIVIDAD Y RESULTADOS | 4 |
| 1.1 Ventas por Región | 4 |
| 1.2 Entidades Compradoras | 4 |
| 1.3 Proveedor | 5 |
| 2. MODIFICACIONES AL MECANISMO DE AGREGACIÓN DE DEMANDA. | 7 |
| 2.1 Modificaciones al catálogo del mecanismo de agregación de demanda | 7 |
| 2.2 Modificaciones a las garantías | 7 |
| 3. INCUMPLIMIENTOS A LOS TÉRMINOS DEL MECANISMO DE AGREGACIÓN DE DEMANDA | 7 |
| 4. INHABILIDADES SOBREVINIENTES, MULTAS Y SANCIONES..... | 8 |
| 4.1 Inhabilidades Sobrevinientes | 8 |
| 4.2 Multas | 8 |
| 4.3 Sanciones | 8 |
| 5. CRITERIOS DE SOSTENIBILIDAD DEL MECANISMO DE AGREGACIÓN DE DEMANDA | 9 |
| 6. SEGUIMIENTO A LA MATRIZ DE RIESGOS DEL MECANISMO DE AGREGACIÓN DE DEMANDA | 9 |
| 7. INFORMACIÓN SOBRE EL INFORME DE SUPERVISIÓN | 9 |
| 8. ENTIDADES EN MORA DEL MECANISMO DE AGREGACIÓN DE DEMANDA | 11 |
| 9. FICHA TÉCNICA DE DOCUMENTO Y CONTROL DE CAMBIOS..... | 11 |
| ANEXO 1 - HISTÓRICO DE COMPRAS POR ENTIDAD COMPRADORA GENERADAS EN LA TVEC..... | 12 |

FORMATO DE SUPERVISIÓN MECANISMOS AGREGACIÓN DE DEMANDA

LISTA DE GRAFICAS

| | |
|--|---|
| Grafica 1 Valor de las Órdenes de Compra generadas por trimestre (valor en millones) | 5 |
| Grafica 2 valor vendido por tamaño empresarial | 9 |

LISTA DE TABLAS

| | |
|--|----|
| Tabla 1 Número y valor de las Órdenes de Compra generadas por año (valor en millones) | 4 |
| Tabla 2 Valor Total Ventas por Región (valor en millones) | 4 |
| Tabla 3 Entidades con mayor valor transado | 5 |
| Tabla 4 Proveedores Habilitados y tamaño empresarial..... | 5 |
| Tabla 5 Número de órdenes de compra y valor vendido por proveedor | 6 |
| Tabla 6 Cinco Proveedores con mayor valor transado en el trimestre | 7 |
| Tabla 7 Histórico por Entidad Compradora (valor en millones de pesos) | 12 |

FORMATO DE SUPERVISIÓN MECANISMOS AGREGACIÓN DE DEMANDA

1. TIENDA VIRTUAL DEL ESTADO COLOMBIANO - TVEC: ACTIVIDAD Y RESULTADOS

Las Entidades Compradoras colocaron en total ocho (8) Órdenes de Compra en la Tienda Virtual del Estado Colombiano, entre el 02 de julio del 2024 y el 31 de diciembre del 2025 por un valor total tranzado de \$72.658.884,34 millones de pesos COP. La Tabla 1 muestra los resultados globales y la Grafica 1 muestra los resultados trimestrales.

En el cuarto trimestre de 2025 se presentó cuatro (4) órdenes de compra por parte de las entidades compradoras por un valor de \$80.602.508 millones de pesos, teniendo un incremento en OC de un 57,14 % en comparación con el cuarto trimestre del año 2024 que fue de tres (3) órdenes de compra.

En cuanto a su valor tranzado para el presente trimestre incremento un 71,32% a comparación del cuarto trimestre anterior que fue de 28,68%.

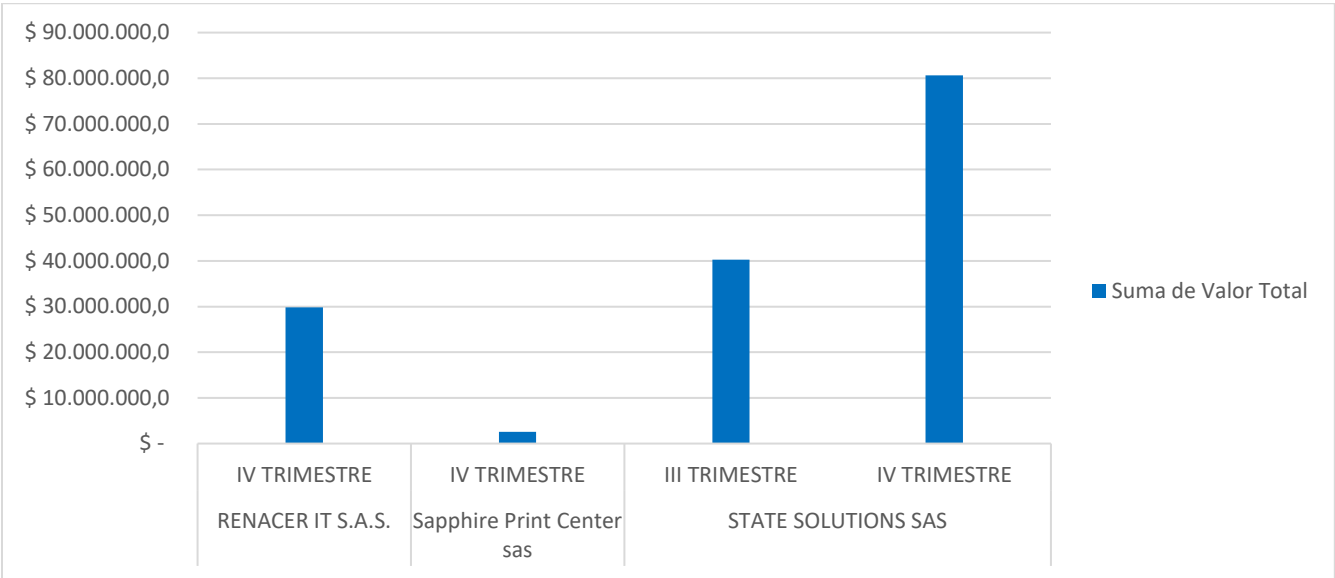
Tabla 1 Número y valor de las Órdenes de Compra generadas por trimestre (valor en millones)

| 2024 | | 2025 | | TOTAL | |
|--------------|---------------|--------------|---------------|--------------|-------------------|
| Número de OC | Valor OC | Número de OC | Valor OC | Número de OC | Valor OC |
| 3 | \$ 32.408.919 | 5 | \$120.852.473 | 8 | \$ 153.261.392,34 |

Fuente: TVEC, cálculos realizados por Colombia Compra Eficiente.

FORMATO DE SUPERVISIÓN MECANISMOS AGREGACIÓN DE DEMANDA

Grafica 1 Valor de las Órdenes de Compra generadas por trimestre (valor en millones)



1.1 Ventas por Región

En el cuarto trimestre de 2025 se presentó una orden de compra por parte de las entidades compradoras por un valor de \$80.602.508 millones de pesos, para la región del Altiplano (Bogotá D.C.).

1.2 Entidades Compradoras

En total de dos (2) Entidades Compradoras han colocado Órdenes de Compra dentro del Instrumento de Agregación de Demanda Catálogo Consumibles de Impresión, Tabla 2 muestra los resultados.

Tabla 2 Entidades con mayor valor transado

| Entidad | 2024 | | 2025 | | No. Total O.C. | Valor Total |
|--|------|--|------|------------------|----------------|------------------|
| | # OC | | #OC | Valor | | |
| MINISTERIO DE LAS CULTURAS LAS ARTES Y LOS SABERES | | | 4 | \$ 80.602.508,00 | 4 | \$ 80.602.508,00 |
| UAE - DIRECCION NACIONAL DE BOMBEROS | | | 1 | \$ 40.249.965,00 | 1 | \$ 40.249.965,00 |

FORMATO DE SUPERVISIÓN MECANISMOS AGREGACIÓN DE DEMANDA

| | | | | | | |
|--|----------|----------------------|----------|----------------------|----------|-------------------------|
| MINISTERIO DE IGUALDAD Y EQUIDAD - MINIGUALDAD | 2 | \$ 29.843.700 | | | 2 | \$29.843.700 |
| AGENCIA NACIONAL DE CONTRATACION PUBLICA - CCE | 1 | \$2.565.218 | | | 1 | \$2.565.218 |
| TOTAL GENERAL | 3 | \$ 32.408.919 | 5 | \$120.852.473 | 8 | \$153.261.392,34 |

Fuente: TVEC, cálculos realizados por Colombia Compra Eficiente.

1.1 Proveedor

Para el cuarto trimestre el IAD/SDA Catálogo Consumibles de Impresión, presentado habilitación de dos (2) nuevos proveedores, dado a que se apertura la quinta ventana.

En la Tabla 3, se relaciona los Proveedores Habilitados y tamaño empresarial:

Tabla 3 Proveedores Habilitados y tamaño empresarial

| NO. | PROVEEDORES | NIT |
|-----|--|---------------|
| 1 | ID COMPANY SAS | 901429215-8 |
| 2 | KUBIKA COLOMBIA SAS | 900.405.024-0 |
| 3 | GESTION OMEGA S.A.S. | 901626057-5 |
| 4 | PUNTO SOLUCIONES INTEGRALES S.A.S | 900872371-3 |
| 5 | INVERSIONES NIÑO DAZA SAS | 901315813-2 |
| 6 | STATE SOLUTIONS SAS | 900.464.395-1 |
| 7 | GOMEZ DELGADO INGENIEROS SAS | 900805341-7 |
| 8 | SUMINISTROS Y LOGISTICAS DEL CARIBE S.A.S. | 901282887-3 |
| 9 | DISTRIBUCIONES SOLIDAS | 901.748.606-2 |
| 10 | SAPPHIRE PRINT CENTER SAS | 901.562.441-4 |



FORMATO DE SUPERVISIÓN MECANISMOS AGREGACIÓN DE DEMANDA

| | | |
|----|--|---------------|
| 11 | LAURA GISELL CONTRERAS MARIÑO (TECMOVIL BOYACA) | 1049628430 |
| 12 | DTS INNOVAR SAS | 901.636.665-6 |
| 13 | RENACER IT S.A.S. | 901.695.684-8 |
| 14 | SOLUCIONES ITPC SAS | 900.921.826-3 |
| 15 | TEKNOSUM SAS | 900378023-7 |
| 16 | SOLEM AS SAS | 901668304-1 |
| 17 | COMERCIALIZADORA CASAS LTDA | 8301470422 |
| 18 | C&M OFFICE SUPPLIES SAS (SOCIEDAD JURIDICA DE OCCIDENTE SAS) | 901.101.489-1 |
| 19 | KONECTA SOLUCION Y DESARROLLO SAS | 901.113.496-3 |
| 20 | PC LOGIN.COM SAS | 830.138.544-1 |
| 21 | NATIVO SOLUCIONES TECNOLOGICAS SAS | 900946760-4 |
| 22 | ALISHASAS | 901573799-2 |
| 23 | ASH COLOMBIA SAS | 901457372-5 |
| 24 | FREITAS SUAREZ ALEJANDRO (INVERSIONES FREITAS) | 15877884-2 |
| 25 | KINITECH SAS | 900200568-4 |
| 26 | YULY NATHALY CARDENAS BEDON | 1112475788 |
| 27 | FERPIJSAS | 901641213 |
| 28 | COMERCIALIZADORA Y DISTRIBUIDORA TORRES S.A.S | 900020938 - 3 |
| 29 | CAMILO ROJAS ROMERO | 1922737 |
| 30 | WORLD TECHNOLOGY | 901832009 - 4 |

FORMATO DE SUPERVISIÓN MECANISMOS AGREGACIÓN DE DEMANDA

| | | |
|----|------------------------------------|---------------|
| | SUMINISTROS SAS | |
| 31 | DISTRIBUCIONES TOPALXE SAS | 800202522 - 2 |
| 32 | COMERCIALIZADORA SEMCAR SAS | 900502917 - 8 |
| 33 | ILN CONSULTING SAS | 901367494 - 9 |
| 34 | INVERSIONES Y SOLUCIONES S.A.S | 901518878 - 2 |
| 35 | IMPORMAQUINAS Y OUTSOURCING SAS | 900144990 - 1 |
| 36 | BOX TONER CONSUMIBLES | 7937000-2 |
| 37 | DISTRIBUCIONES TECNOLOMBIA SAS | 901597458-1 |

Fuente: TVEC, cálculos realizados por Colombia Compra Eficiente.

La Tabla 4 relaciona los resultados de número de las Órdenes de Compra y su valor por cada Proveedor en el Instrumento de Agregación de Demanda Catálogo Consumibles de impresión.

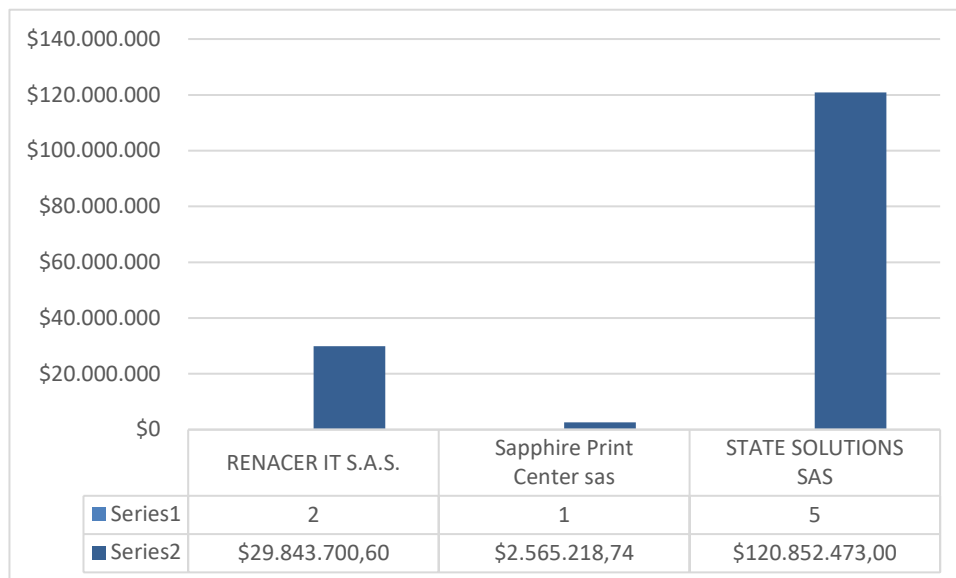
Tabla 4 Número de órdenes de compra y valor vendido por proveedor

| Proveedor | Tamaño Empresari al | 2024 | | 2025 | | No. Total O.C. | Valor Total |
|------------------------------|---------------------------|----------|----------------------|----------|----------------------|----------------------|--------------------------|
| | | # OC | Valor | #oc | Valor | | |
| RENACER IT S.A.S. | Micro | 2 | \$29.843.700 | | | 2 | \$ \$29.843.700 |
| SAPPHIRE PRINT CENTER SAS | Micro | 1 | \$2.565.218 | | | 1 | \$2.565.218 |
| STATE SOLUTIONS S.A.S | Micro | | | 5 | \$120.852.473 | 5 | \$40.249.965 |
| Total, general | | 3 | \$ 32.408.919 | 5 | \$120.852.473 | 8 | \$ 153.261.392,34 |

Fuente: TVEC, cálculos realizados por Colombia Compra Eficiente

FORMATO DE SUPERVISIÓN MECANISMOS AGREGACIÓN DE DEMANDA

Grafica 2 valor vendido por tamaño empresarial



Fuente: TVEC, cálculos realizados por Colombia Compra Eficiente

Durante el presente trimestre la Tabla 5 relaciona los proveedores que más tranzaron.

Tabla 5 Proveedores con mayor valor transado en el trimestre

| Proveedor | Tamaño Empresarial | Región /Segmento/ Lotes | No. O.C. | valor |
|---------------------|--------------------|-------------------------|----------|---------------|
| STATE SOLUTIONS SAS | Micro | Altiplano | 5 | \$120.852.473 |
| RENACER IT S.A.S. | Micro | Altiplano | 2 | \$29.843.700 |

Fuente: TVEC, cálculos realizados por Colombia Compra Eficiente.

2. MODIFICACIONES AL MECANISMO DE AGREGACIÓN DE DEMANDA.

En el presente trimestre se realizó la prórroga del Instrumento de Agregación de Demanda por un periodo de dos años es decir hasta el 31 de diciembre de 2027.

2.1 Modificaciones al catálogo del mecanismo de agregación de demanda

Con corte al 31 de diciembre de 2025, se llevó a cabo la inclusión de dos nuevos proveedores en el Catálogo de consumibles de impresión. No se han realizado ni inclusiones de productos ni modificaciones de precios a los productos existentes en el catálogo.

FORMATO DE SUPERVISIÓN MECANISMOS AGREGACIÓN DE DEMANDA

2.2 Modificaciones a las garantías

Para el Catálogo de Precios del Instrumento de Agregación de Demanda Catálogo de Consumibles de Impresión. No se requiere aprobación de las garantías de cada uno de los proveedores habilitados para el inicio del Instrumento de Agregación de Demanda.

3. INCUMPLIMIENTOS A LOS TÉRMINOS DEL MECANISMO DE AGREGACIÓN DE DEMANDA

Hasta el 31 de diciembre del 2025 ninguna Entidad Compradora se encuentra suspendida de la Tienda Virtual del Estado Colombiano, por otro lado, no hay proveedor en proceso de incumplimiento con referencia a las obligaciones adquiridas en el Instrumento de Agregación de Demanda Catálogo de Consumibles de Impresión.

4. INHABILIDADES SOBREVINIENTES, MULTAS Y SANCIONES

Colombia Compra Eficiente revisó el RUES de los proveedores vinculados a el Instrumento de Agregación de Demanda Catálogo de Consumibles de Impresión. y verificó que, hasta el 31 de diciembre de 2025, solo uno (1) de los proveedores habilitados tiene una multa registrada en el RUES.

No obstante, ninguno de los proveedores del Instrumento de Agregación de Demanda del Catálogo de consumibles de impresión, se encuentra en causal de la inhabilidad por incumplimiento reiterado, considerando conforme lo contemplado en el Artículo 90 de la Ley 1474 de 2011.

4.1 Inhabilidades Sobrevinientes

Ninguno de los proveedores del Instrumento de Agregación de Demanda Catálogo Consumibles de Impresión se encuentra en causal de inhabilidad Sobreviniente.

4.2 Multas

Colombia Compra Eficiente revisó el RUES de los Proveedores del Instrumento de Agregación de Demanda Consumibles de Impresión, sin encontrar multas registradas a estos.

FORMATO DE SUPERVISIÓN MECANISMOS AGREGACIÓN DE DEMANDA

4.3 Sanciones

Colombia Compra Eficiente revisó el RUES de los Proveedores del Instrumento de Agregación de Demanda Consumibles de Impresión - Mi Mercado Popular y verificó que el proveedor COMERCIALIZADORA CASAS LTDA registra la siguiente sanción con corte a 31 de diciembre de 2025.

Tabla 7 Sanciones de Proveedores

| Proveedor | Sanción | No. Acto Admin. | Fecha de Acto Administrativo | Autoridad emisora |
|------------------------------|---------|--------------------------------|------------------------------|---|
| COMERCIALIZADORA CASAS LTDA. | SI | . RESOLUCION No. 00236 DE 2022 | 2022/03/01 | UNIDAD ADMINISTRATIVA ESPECIAL DEGESTION DE RESTITUCION DE TIERRAS DESPOJADAS |

5. CRITERIOS DE SOSTENIBILIDAD DEL MECANISMO DE AGREGACIÓN DE DEMANDA

En la operación secundaria el Instrumento de Agregación de Demanda Catálogo de Consumibles de Impresión no contempla el seguimiento a criterios de sostenibilidad.

6. SEGUIMIENTO A LA MATRIZ DE RIESGOS DEL MECANISMO DE AGREGACIÓN DE DEMANDA

La Matriz 1 – Riesgos incluye los riesgos que se pueden presentar durante la ejecución del IAD/SDA. Esta matriz describe cada uno de los riesgos, la consecuencia de su ocurrencia, a quien se le asigna, cual es el tratamiento en caso de ocurrencia y quien es el responsable del tratamiento entre otros aspectos

7. INFORMACIÓN SOBRE EL INFORME DE SUPERVISIÓN

El presente informe refleja que la Agencia Nacional de Contratación Pública - Colombia Compra Eficiente informó a las Microempresas (Economía Popular) interesadas en participar en la conformación del listado de proveedores para el Instrumento de Agregación de Demanda de Consumibles de Impresión, que dio apertura el día 02 de julio de 2024.

Del mismo modo se realizó la evaluación de proveedores en el marco del

FORMATO DE SUPERVISIÓN MECANISMOS AGREGACIÓN DE DEMANDA

Instrumento de Agregación (IAD) de demanda, dirigido a fortalecer la economía popular a través de la comercialización de consumibles de impresión. Este proceso tuvo como objetivo asegurar la calidad y disponibilidad de los productos necesarios del Catálogo de Consumibles de Impresión el cual incluye una variedad de productos esenciales, garantizando que los proveedores seleccionados cumplan con los estándares requeridos y ofrezcan opciones accesibles y de alta calidad.

Así mismo durante este trimestre se hizo la apertura conforme al cronograma del IAD de la Cuarta Ventana, para la vinculación de nuevos proveedores de Consumibles de Impresión, dirigido a microempresas, desde el veintisiete (27) de junio de 2025 con cierre el dieciséis (16) de julio de 2025 para la recepción de documentos por parte de las MiPymes interesadas. Así los documentos se subirán en la plataforma de mi mercado popular.

Teniendo en cuenta lo anterior la Agencia solicitó subsanación de las ofertas presentadas de conformidad con el cronograma establecido, Vencido el plazo para subsanar la oferta, las MiPymes no realizaron la subsanación correspondiente, siendo así que, para la fecha de cierre de subsanaciones, ningún proponente quedó habilitado.

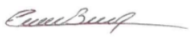


Por otra parte, se han realizado diferentes estrategias de promoción para fomentar la participación de los proveedores para ser parte del catálogo y a su vez fomentar la compra de las entidades a través del catálogo, esto con el apoyo con el área de comunicaciones a través de difusiones en la página de la Agencia, y redes sociales, Instagram, X (Twitter) entre otros.

Así mismo se desarrollaron diversas capacitaciones del instrumento de agregación de demanda para la economía popular adquisición de consumibles de impresión con el fin de que promover la participación de proveedores y la compra de entidades a través Catálogo de Consumibles de Impresión.

8. ENTIDADES EN MORA DEL MECANISMO DE AGREGACIÓN DE DEMANDA

En el actual trimestre no se reportaron entidades en mora.

FORMATO DE SUPERVISIÓN MECANISMOS AGREGACIÓN DE DEMANDA

| AUTORES Y RESPONSABLES DE REVISIÓN Y APROBACIÓN | | | | |
|---|-------------------------------|--------------------|------------|---|
| ACCIÓN | NOMBRE | CARGO/ PERFIL | FECHA | FIRMA |
| Elaboró | Wilson Eduardo Beltran Pineda | Administrador IAD. | 30/01/2026 |  |
| Revisó | Diego Andrés Laino Chinchilla | Abogado IAD. | 30/01/2026 |  |
| Aprobó | Jairo Alonso Mendoza Mendoza. | Supervisor IAD. | 30/01/2026 |  |
| Nota: Si la aprobación se realizó mediante acta de alguno de los comités internos considerados en la resolución número 173 de 2020 por favor especificar acta y mes del desarrollo de esta. En este punto se debe relacionar las personas que intervinieron en la elaboración del informe de supervisión. | | | | |

9. FICHA TÉCNICA DE DOCUMENTO Y CONTROL DE CAMBIOS

| CONTROL DE CAMBIOS | | | | | |
|--------------------|---|------------|-----------------------------|---|---|
| VERSIÓN | AJUSTES | FECHA | VERSIÓN VIGENTE DEL FORMATO | | 03 |
| 01 | Creación de formato | 07/06/2022 | Elaboró | Rubén Darío Hernández Forero | Gestor |
| | | | Revisó | Oscar Hernando Sánchez Castillo | Gestor |
| | | | Aprobó | Catalina Pimienta Gómez | Subdirectora (E) de Negocios |
| 02 | Modificación y ajuste de párrafos tipo para concluir cada capítulo. | 29/9/2022 | Elaboró | Paola Ramírez Jairo Sarmiento Rolando Medina Sandra Zamora | Analista Contratista Contratista Contratista |
| | Se incluyó el capítulo 10. Entidades en mora | | Revisó | Luis Rodriguez | Contratista |
| | | | | Oscar Hernando Sánchez Castillo | Gestor |
| | | | Aprobó | Catalina Pimienta Gómez | Subdirectora (E) de Negocios |
| | Actualización informe, actualización, | | Elaboró | Carlos Rafael Ardila Plata Giovany Cantor | Analista T2-01 Analista T2-02 |
| | | | Revisó | Rubén Darío Hernández Forero | Gestor T1-11 subdirección negocios |

FORMATO DE SUPERVISIÓN MECANISMOS AGREGACIÓN DE DEMANDA

| | | | | | |
|----|--|------------|---------------|------------------------------|---|
| 03 | modificación e inclusión tablas, inclusión punto 2.1.1. inclusión graficas 2,3 | 02/07/2024 | Aprobó | Rubén Darío Hernández Forero | Gestor T1-11 Coordinador grupo administración subdirección de negocios |
|----|--|------------|---------------|------------------------------|---|

Nota: El control de cambios en el documento, se refiere a cualquier ajuste que se efectúe sobre el documento que describe ficha técnica del presente documento.

**ANEXO 1 - HISTÓRICO DE COMPRAS POR ENTIDAD COMPRADORA
GENERADAS EN LA TVEC**

Tabla 7 Histórico por Entidad Compradora (valor en millones de pesos)

| Entidad Compradora | 2024 | | 2025 | | No. Total O.C. | Valor Total |
|--|----------|----------------------|----------|--------------------------|----------------|----------------------|
| | # OC | Valor | # OC | Valor | | |
| MINISTERIO DE LAS CULTURAS LAS ARTES Y LOS SABERES | | | 4 | \$80.602.508 | 4 | \$80.602.508 |
| UAE - DIRECCION NACIONAL DE BOMBEROS | | | 1 | \$40.249.965 | 1 | \$40.249965 |
| MINISTERIO DE IGUALDAD Y EQUIDAD - MINIGUALDAD | 2 | \$ 29.843.700 | | | 2 | \$29.843.700 |
| AGENCIA NACIONAL DE CONTRATACION PUBLICA - CCE | 1 | \$2.565.218 | | | 1 | \$2.565.218 |
| TOTAL GENERAL | 3 | \$ 32.408.919 | 5 | \$ 120.852.473,00 | 8 | \$153.261.392 |