

FORMATO DE PRESENTACIÓN DE INFORMES INTERNOS			
Código	CCE-DES-FM-16	Página	1 de 7
Vigencia	17 de enero de 2020		
Versión No.	01		



MAS CERCA DE LA TIENDA VIRTUAL DEL ESTADO COLOMBIANO

Periodo: Entre 01 de noviembre de 2021 hasta el 30 de noviembre 2021

OBJETIVO DEL INFORME: Entregar información a los actores de la compra pública colombiana de los procesos relevantes de estructuración y administración de los Instrumentos de Agregación de Demanda (IAD) dispuestos en la Tienda Virtual del Estado Colombiano y dar a conocer las transacciones más relevantes gestionadas por las Entidades del Estado a través de la tienda virtual del estado colombiano.

1.1. INSTRUMENTOS EN PROCESO

Esto hace referencia a la elaboración de los Acuerdos Marco de Precios, por medio de un profundo análisis del sector.

a. Presentación y evaluación de ofertas

- Acuerdo Marco de Precios para el suministro de Ayudas Humanitarias. Presentación de Ofertas: 19 de noviembre, Evaluación de Ofertas: 22 de noviembre, 3 de diciembre.
- Acuerdo Marco de Precios de Medicamentos, presentación de ofertas, el 22 de noviembre.
- Instrumento de Agregación de Demanda PAE Medellín Comida Caliente, el día 26 de noviembre fue el cierre de recepción de ofertas.
- Acuerdo Marco de Precios de Equipos Biomédicos, en noviembre recibimos 13 ofertas y nos encontramos en el proceso de evaluación.
- Acuerdo Marco de Precios para la adquisición de imágenes por plataformas aerotransportadas, el 24 de noviembre se recibieron oferta de la Selección abreviada para seleccionar a los proveedores.
- Acuerdo Marco de Precios Material de Intendencia y Materia Prima, presentación de ofertas, el 22 de noviembre.
- Acuerdo Marco de Precios para pacientes con Enfermedad Renal Crónica, presentación de ofertas, el 24 de noviembre.

Fuente: Colombia Compra Eficiente.



FORMATO DE PRESENTACIÓN DE INFORMES INTERNOS			
Código	CCE-DES-FM-16	Página	2 de 7
Vigencia	17 de enero de 2020		
Versión No.	01		



1.3 CALENDARIO DE AUDIENCIAS

- Instrumento de Agregación de Demanda PAE Medellín Comida Caliente, audiencia de Asignación de Riesgos, 18 de noviembre.
- Acuerdo Marco de Precios de Servicios para ciberseguridad, Audiencia de asignación de riesgos, el 5 de noviembre.
- Acuerdo Marco de Precios Sistemas fotovoltaicos, Audiencia de asignación de riesgos el 25 de noviembre.

Fuente: Colombia Compra Eficiente

2. ADMINISTRACIÓN

2.1. NOVEDADES

- Se realizó la ventana de vinculación al Proceso CCE-116-IAD-2020 IAD de software por catálogo donde se recibieron 20 ofertas.
- El Acuerdo Marco de Precios para la contratación y prestación de los Servicios de Nube Privada III CCE-916-AMP2019 fue prorrogado hasta el 22 de septiembre de 2022.
- El Instrumento de Agregación de Demanda, Emergencia COVID 19 será prorrogado hasta el 28 de febrero. Mediante Resolución 1913 de 2022.
- El Acuerdo Marco de Precios Nube Publica IV CCE-241-AMP-2021 entro en operación el 9 de noviembre con vigencia hasta 9 de noviembre de 2024



FORMATO DE PRESENTACIÓN DE INFORMES INTERNOS			
Código	CCE-DES-FM-16	Página	3 de 7
Vigencia	17 de enero de 2020		
Versión No.	01		



2.2. CIFRAS RELEVANTES DURANTE EL MES NOVIEMBRE DE 2021

Entidades que más han comprado:

ENTIDADES ESTATALES	VALOR TOTAL DE LAS ÓRDENES DE COMPRA
Ejército Nacional-Dirección de Adquisiciones	\$27,368,049,500.53
Instituto Colombiano de Bienestar Familiar	\$15,808,220,451.31
Dirección de Antinarcóticos Policía Nacional	\$14,342,029,758.00
Dirección de Impuestos y Aduanas Nacionales	\$12,773,619,709.03
Policía Nacional - Gestión General	\$9,441,885,520.00

Fuente: TVEC, cálculos realizados por Colombia Compra Eficiente

Instrumentos más adquiridos por las entidades:

Instrumento	Valor total de las órdenes de compra
Aseo y Cafetería III	\$30,933,587,487.11
Motocicletas, Cuatrimotos y Motocarros II	\$25,487,261,105.90
Compra de ETP II	\$24,413,853,286.89
Combustible (Nacional) II	\$20,414,263,429.00
Grandes Superficies	\$19,637,657,360.47

Fuente: TVEC, cálculos realizados por Colombia Compra Eficiente

Entidades no obligadas que más han comprado:

ENTIDADES ESTATALES	VALOR TOTAL DE LAS ÓRDENES DE COMPRA
Bogotá - Secretaría Distrital de Movilidad	\$7,605,691,152.00
Fondo Financiero Distrital de Salud	\$6,978,978,542.08
Gobernación de Antioquia	\$6,963,258,008.52
Municipio de Medellín	\$3,397,084,408.42
Risaralda - Municipio de Pereira	\$2,965,985,911.15

Fuente: TVEC, cálculos realizados por Colombia Compra Eficiente



FORMATO DE PRESENTACIÓN DE INFORMES INTERNOS			
Código	CCE-DES-FM-16	Página	4 de 7
Vigencia	17 de enero de 2020		
Versión No.	01		



Cifras de ventas totales de los Catálogos de IAD Covid-19 hasta el 30 de noviembre de 2021:

CATÁLOGOS IAD COVID-19	VALOR TOTAL DE LAS ÓRDENES DE COMPRA
Ayudas Humanitarias	\$ 247,544,306,313.19
Elementos de protección personal	\$ 130,098,133,628.26
Productos de aseo	\$ 121,002,356,940.80
Elementos Biomédicos	\$ 7,290,363,615.86
MEN	\$ 5,834,751,778.56
Cadena de Frio	\$ 3,997,598,317.00
Servicios de Tecnología	\$ 3,874,771,535.23
Expansión Hospitalaria	\$ 1,189,111,675.97
Servicios de Desinfección	\$ 645,938,407.47

Fuente: TVEC, cálculos realizados por Colombia Compra Eficiente

2.4 BUENAS PRÁCTICAS

El mes de noviembre de 2021, la Agencia Nacional de Contratación Pública – Colombia Compra Eficiente destaca el uso de la Tienda Virtual del Estado Colombiano por parte del departamento de Cundinamarca.

Instrumentos más usados en el Cundinamarca durante el mes de noviembre de 2021

INSTRUMENTO	VALOR DE ÓRDENES TVEC
Grandes Superficies	\$1,525,486,216.76
Mantenimiento y Autopartes	\$938,672,065.50
Compra de ETP II	\$734,865,971.00
Motocicletas, Cuatrimotos y Motocarros II	\$708,540,785.00

Fuente: TVEC, cálculos realizados por Colombia Compra Eficiente



FORMATO DE PRESENTACIÓN DE INFORMES INTERNOS			
Código	CCE-DES-FM-16	Página	5 de 7
Vigencia	17 de enero de 2020		
Versión No.	01		



Entidades del departamento que más compraron en la Tienda Virtual

ENTIDAD	VALOR OC EN MILLONES DE PESOS
Dirección Ejecutiva Seccional de Administración judicial Bogotá Cundinamarca	\$1,173,309,499.60
Departamento de Policía Cundinamarca	\$1,075,402,077.00
Universidad de Cundinamarca	\$652,564,321.00
Gobernación de Cundinamarca Secretaria de Gobierno	\$532,699,540.00

Fuente: TVEC, cálculos realizados por Colombia Compra Eficiente. (valores en millones de pesos colombianos)


NOTA: Las cifras relacionadas en el presente informe reflejan las transacciones realizadas por cada una de las Entidades Compradoras durante la ejecución de las órdenes de compra. Es importante resaltar que las mismas están atadas a las modificaciones que realiza cada entidad sobre cada orden de compra (Adiciones, reducciones o cancelaciones). Por lo anterior, los valores ilustrados pueden tener variaciones dependiendo la fecha en que se validen los datos.

3. ANEXOS

<https://cceficiente.sharepoint.com/:x/s/IndicadoresdelPlandeaccinNEGOCIOS/EX278LkwZV9Ft9DuoJIF3J8Bifllc8CEPrGv15yusQpgTQ?e=JuREai>

4. FIRMA DE PRESENTACIÓN DE INFORME

Se firma en la ciudad de Bogotá el día **13 del mes diciembre del año 2021** por el líder subdirector de negocios

	
Nombre:	Andrés Ricardo Mancipe
Cargo:	Subdirector de negocios
Fecha:	13/12/2021






FORMATO DE PRESENTACIÓN DE INFORMES INTERNOS			
Código	CCE-DES-FM-16	Página	6 de 7
Vigencia	17 de enero de 2020		
Versión No.	01		



5. CONTROL DE DOCUMENTO

FICHA TECNICA DE DOCUMENTO: 1. IDENTIFICACIÓN Y UBICACIÓN	
Título del documento:	Informe de tienda virtual del estado colombiano “Más cerca de la tienda virtual del estado colombiano” periodo comprendido entre 01 de noviembre de 2021 hasta 30 de noviembre de 2021.
Fecha de aprobación:	13 de diciembre de 2021
Resumen / Objetivo de contenido:	Entregar información a los actores de la compra pública colombiana de los procesos relevantes de estructuración y administración de los Instrumentos de Agregación de Demanda (IAD) dispuestos en la Tienda Virtual del Estado Colombiano y dar a conocer las transacciones más relevantes gestionadas por las Entidades del Estado a través de la tienda virtual del estado colombiano.
Area / Dependencia de autoría:	Subdirección de Negocios
Código de estandarización:	SN7-03-2021
Categoría / Tipo de documento:	Informe
Aprobación por:	Subdirección de Negocios
Información adicional:	Informe en cumplimiento del PAI 2021 objetivo SN7
Tipo de archivo documental	Diligenciar código de serie documental
Link de ubicación original del documento (especifique donde se aloja o reposa el documento)	https://cceeficiente.sharepoint.com/:f/s/IndicadoresdelPlandeaccinNEGOCIOS/EgbpLBz-v5hHmBSeF9fB9L8B93kvDUfnLnP6AccYbx4ehA?e=qjctso

FICHA TECNICA DE DOCUMENTO: 2. AUTORES Y RESPONSABLES DE REVISIÓN Y APROBACIÓN				
Acción	Nombre	Cargo/ Perfil	Fecha	Firma
Elaboró	Andrés Roa Giraldo	Analista	09/12/2021	
Revisó	Rubén Hernández	Gestor T1-11	09/12/2021	
Aprobó	Andrés Ricardo Mancipe	Subdirector de Negocios	13/12/2021	

Nota: Si la aprobación se realizó mediante acta de alguno de los comités internos considerados en la resolución número 173 de 2020 por favor especificar acta y mes del desarrollo de esta.



FORMATO DE PRESENTACIÓN DE INFORMES INTERNOS

Código	CCE-DES-FM-16	Página	7 de 7
Vigencia	17 de enero de 2020		
Versión No.	01		

