

FORMATO DE SUPERVISIÓN MECANISMOS AGREGACIÓN DE DEMANDA

INFORME DE SUPERVISIÓN DEL CONTRATO

Instrumento de Agregación de Demanda de Grandes Almacenes

Asunto: Actividades y resultados del Instrumento de Agregación de Demanda de Grandes Almacenes, entre el 01 de enero de 2014 y el 31 de diciembre de 2025.

INTRODUCCIÓN

Colombia Compra Eficiente invitó a los Grandes Almacenes a vincularse a la Tienda Virtual del Estado Colombiano para ofrecer a las Entidades Estatales el Catálogo del Gran Almacén para sus Procesos de Contratación hasta por el monto de la Mínima Cuantía. Los manuales de contratación de las Entidades Estatales de régimen especial pueden incluir un límite distinto en función de la cuantía. Por tanto, el instrumento en mención tiene como objetivo la adquisición de bienes como: (i) Alimentos, (ii) Aseo y limpieza, (iii) Cuidado personal, (iv) Electrodomésticos y tecnología, (v) Ferretería, (vi) Juguetería y artículos deportivos, (vii) Muebles y lencería, (ix) Papelería, y (x) Otros.

El Instrumento de Agregación de Demanda de Grandes Almacenes tiene una vigencia de operación indefinida.

En los siguientes enlaces se podrá encontrar información detallada del Instrumento:

Minisitio del Instrumento de Agregación de Demanda

- [Grandes Almacenes | Colombia Compra Eficiente | Agencia Nacional de Contratación Pública](#)

Las Órdenes de Compra

- [Ordenes de compra | Colombia Compra Eficiente | Agencia Nacional de Contratación Pública](#)

FORMATO DE SUPERVISIÓN MECANISMOS AGREGACIÓN DE DEMANDA

Este informe hace hincapié en el comportamiento transaccional de Grandes Almacenes en la Tienda Virtual del Estado Colombiano, es decir, en las cifras de compras de las Entidades que han adquirido bienes a través de este instrumento.

El presente informe muestra: (i) las cifras de compras de las Entidades Compradoras que han adquirido Productos del Instrumento de Agregación de Demanda de Grandes Almacenes a través de la Tienda Virtual del Estado Colombiano, (ii) las modificaciones al Instrumento de Agregación de Demanda de Grandes Almacenes, (iii) las modificaciones al Catálogo, (iv) la revisión de posibles incumplimientos a los términos del Instrumento de Agregación de Demanda de Grandes Almacenes, (v) las modificaciones a las garantías del Instrumento de Agregación de Demanda de Grandes Almacenes, y (vi) la revisión de inhabilidades efectuada durante el funcionamiento del Instrumento de Agregación de Demanda de Grandes Almacenes

Los valores relacionados en el presente informe hacen referencia a miles de millones de pesos COP.

El informe tiene un corte al 31 de diciembre de 2025.

FORMATO DE SUPERVISIÓN MECANISMOS AGREGACIÓN DE DEMANDA

CONTENIDO

1. TIENDA VIRTUAL DEL ESTADO COLOMBIANO - TVEC: ACTIVIDAD Y RESULTADOS	5
1.1 Ventas por Lote	7
1.2 Entidades Compradoras	7
1.3 Proveedor	9
2. MODIFICACIONES AL MECANISMO DE AGREGACIÓN DE DEMANDA.	10
2.1 Modificaciones al catálogo del mecanismo de agregación de demanda	10
2.2 Modificaciones a las garantías	10
3. INCUMPLIMIENTOS A LOS TÉRMINOS DEL MECANISMO DE AGREGACIÓN DE DEMANDA	11
4. INHABILIDADES SOBREVINIENTES, MULTAS Y SANCIONES	11
1.1 Inhabilidades Sobrevinientes	11
2.1 Multas	11
3.1 Sanciones	11
5. CRITERIOS DE SOSTENIBILIDAD DEL MECANISMO DE AGREGACIÓN DE DEMANDA	12
6. SEGUIMIENTO A LA MATRIZ DE RIESGOS DEL MECANISMO DE AGREGACIÓN DE DEMANDA	12
7. INFORMACIÓN SOBRE EL INFORME DE SUPERVISIÓN	12
8. ENTIDADES EN MORA DEL MECANISMO DE AGREGACIÓN DE DEMANDA ..	13
9. FICHA TÉCNICA DE DOCUMENTO Y CONTROL DE CAMBIOS	14

LISTA DE GRAFICAS

Gráfica 1 Número y valor de las Órdenes de Compra generadas por año (valor en millones)	6
Gráfica 2 Histórico de compras por trimestre de los últimos 3 años valor en millones de pesos.....	6

FORMATO DE SUPERVISIÓN MECANISMOS AGREGACIÓN DE DEMANDA

LISTA DE TABLAS

Tabla 1 Número y valor de las Órdenes de Compra generadas por año (valor en millones)	5
Tabla 2 Entidades con mayor valor transado durante todo el tiempo de ejecución de este mecanismo.....	8
Tabla 3 Entidades con mayor valor transado en este Trimestre.....	8
Tabla 4 Proveedores Vigentes IAD Grandes Superficies -Corte II trimestre 2025	9
Tabla 6 Cinco Proveedores con mayor valor transado en el trimestre	10
Tabla 7 Multas proveedores	11
Tabla 8 Sanciones proveedores	12
Tabla 9 Entidades en Mora.....	13

FORMATO DE SUPERVISIÓN MECANISMOS AGREGACIÓN DE DEMANDA

1. TIENDA VIRTUAL DEL ESTADO COLOMBIANO - TVEC: ACTIVIDAD Y RESULTADOS

Las Entidades Compradoras colocaron cuarenta y nueve mil doscientos seis (52843) Órdenes de Compra en la Tienda Virtual del Estado Colombiano, entre el 01 de enero de 2014 y el 31 de diciembre de 2025 por un valor total de \$ 975.011,92 millones de pesos COP. La **Tabla 1** muestra valores anuales de las órdenes de compra y valor total anual y un consolidado total desde los inicios del IAD de grandes almacenes hasta la fecha de cierre de este informe y la

Gráfica 1 muestra gráficamente los valores de las numero de órdenes de compra y valores anuales evidenciando el crecimiento exponencial de estos en el transcurso de los años.

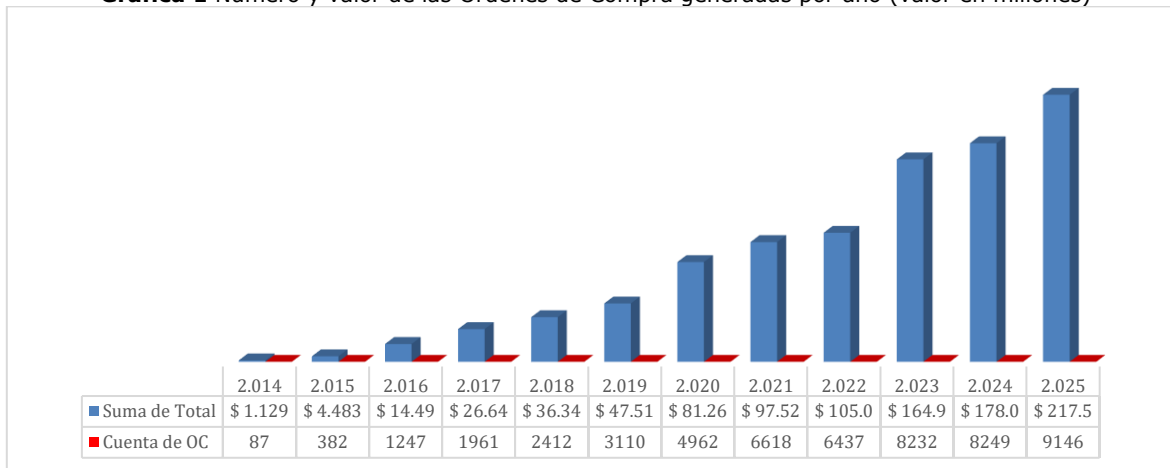
Tabla 1 Número y valor de las Órdenes de Compra generadas por año (valor en millones)

Numero OC	# OC	Valor Total
2014	87	\$ 1.129,55
2015	382	\$ 4.483,99
2016	1247	\$ 14.490,54
2017	1961	\$ 26.640,08
2018	2412	\$ 36.344,67
2019	3110	\$ 47.513,31
2020	4962	\$ 81.263,73
2021	6618	\$ 97.523,04
2022	6437	\$ 105.083,28
2023	8232	\$ 164.931,17
2024	8249	\$ 178.056,77
2025	9146	\$ 217.551,80
Total general	52843	\$ 975.011,92

Fuente: TVEC, cálculos realizados por Colombia Compra Eficiente.

FORMATO DE SUPERVISIÓN MECANISMOS AGREGACIÓN DE DEMANDA

Gráfica 1 Número y valor de las Órdenes de Compra generadas por año (valor en millones)



Fuente: TVEC, cálculos realizados por Colombia Compra Eficiente.

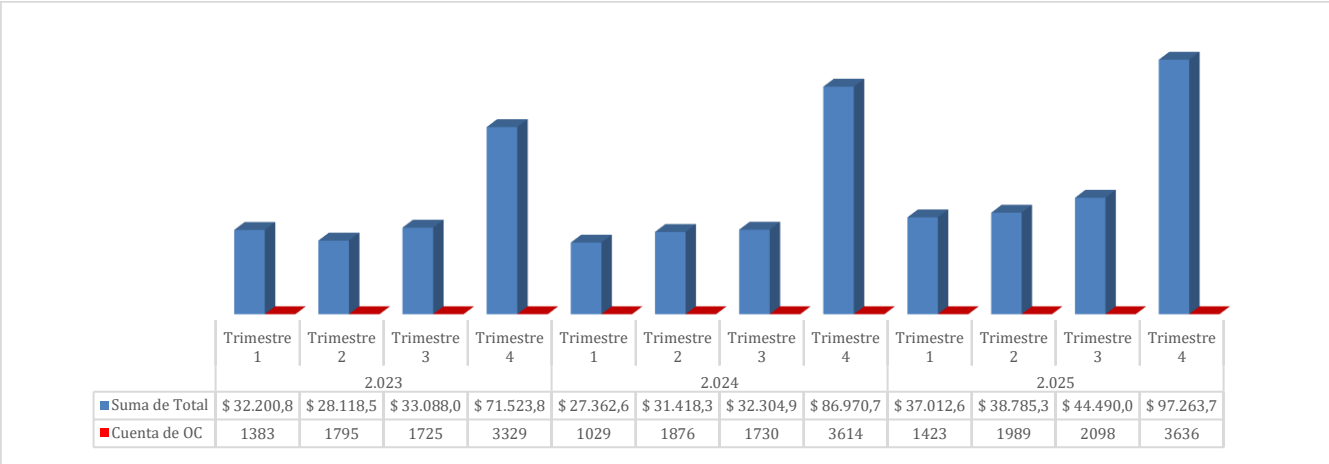
Es importante resaltar que, con el periodo del reporte el estado de las órdenes de compra puede variar debido a las modificaciones realizadas por las Entidades Compradoras.

En este periodo, adicional a ello no se requirieron dentro del trimestre capacitaciones a Entidades Compradoras en los meses de octubre, noviembre y diciembre.

La **Gráfica 2** muestra los resultados trimestrales de los últimos 3 años.

Gráfica 2 Histórico de compras por trimestre de los últimos 3 años valor en millones de pesos

FORMATO DE SUPERVISIÓN MECANISMOS AGREGACIÓN DE DEMANDA



Fuente: TVEC, cálculos realizados por Colombia Compra Eficiente.

Como se puede observar en el gráfico anterior, la variación transaccional y el número de órdenes de compra han tenido un aumento progresivo en cada año. Se puede inferir que este auge se debe al interés de los Grandes Almacenes en participar y ser proveedor del Instrumento de Agregación de Demanda, así como a la ampliación de sus catálogos en la Tienda Virtual del Estado Colombiano, generando de este modo una mayor diversidad de productos que las Entidades pueden adquirir, a través de esta modalidad hasta la Mínima Cuantía.

En la **Gráfica 2**, también se puede observar el monto transaccional y el número de órdenes por trimestre del año 2023, 2024 y 2025, donde se evidencia las órdenes de compra y el valor transado en el cuarto trimestre del 2025, el cual fue de tres mil seiscientos treinta y seis (3636) órdenes de compra por un valor transaccional en millones de (\$ 97.263,75). Con respecto al cuarto trimestre de la vigencia 2024, el número de Órdenes de Compra fue de tres mil seiscientos catorce (3614) por un valor transaccional en millones de (\$86.970,71).

Representando un aumento del 0.61%% en Órdenes de Compras, en cuanto al valor tranzado aumento en \$10.293,04 millones de pesos. Esta podría ser reflejo de la dinámica de adquisición de los bienes transados a través del Mecanismo de Agregación de Demanda objeto de este documento.

1.1 Ventas por Lote

El Instrumento de Agregación de Demanda de Grandes Almacenes no contempla venta por lotes, segmentos o regiones. Este tiene una cobertura a nivel nacional.

FORMATO DE SUPERVISIÓN MECANISMOS AGREGACIÓN DE DEMANDA

1.2 Entidades Compradoras

En total mil ochocientos dieciséis (1816) Entidades Compradoras han colocado Órdenes de Compra en el Instrumento de Agregación de Demanda de Grandes Superficies en la Tienda Virtual del Estado Colombiano, donde a continuación, se relaciona en la **Tabla 2** las diez (10) Entidades con mayor valor transado durante todo el tiempo de ejecución de este mecanismo:

Tabla 2 Entidades con mayor valor transado durante todo el tiempo de ejecución de este mecanismo

Entidad	Número Total OC	Valor Total
COMANDO ARMADA NACIONAL	578	\$ 19.574,60
COMPLEJO CARCELARIO Y PENITENCIARIO CON ALTA MEDIA Y MÍNIMA SEGURID COBOG	469	\$ 11.780,59
ESTABLECIMIENTO PENITENCIARIO DE ALTA Y MEDIANA SEGURIDAD - GIRÓN	412	\$ 11.777,72
ARMADA NACIONAL BASE NAVAL ARC LEGUIZAMO	230	\$ 10.607,68
DIEPO - PONAL	251	\$ 10.284,53
ARCBOLIVAR	399	\$ 10.122,37
DIRECCION DE ANTINARCOTICOS POLICIA NACIONAL	141	\$ 9.612,59
INPEC - ESTABLECIMIENTO PENITENCIARIO DE MEDIANA SEGURIDAD Y CARCELARIO DE ACACIAS	393	\$ 8.962,97
BACAIM6	148	\$ 8.417,84
ESTABLECIMIENTO PENITENCIARIO DE ALTA Y MEDIANA SEGURIDAD Y CARCELARIO DE ALTA SEGURIDAD DE COMBITA	109	\$ 8.209,16

Fuente: TVEC, cálculos realizados por Colombia Compra Eficiente.

Así mismo, respecto a las diez (10) entidades compradoras que más transaron en este trimestre, en la **Tabla 3** se relacionan.

FORMATO DE SUPERVISIÓN MECANISMOS AGREGACIÓN DE DEMANDA

Tabla 3 Entidades con mayor valor transado en este Trimestre.

Entidad	No. Total O.C.	Valor Total
ARMADA NACIONAL BASE NAVAL ARC LEGUIZAMO	20	\$ 2.152,30
COMANDO ARMADA NACIONAL	40	\$ 1.733,91
ARCBOLIVAR	51	\$ 1.552,87
DIRECCION SECCIONAL DE ADMINISTRACION JUDICIAL DISTRITO PEREIRA	16	\$ 1.390,05
BASE NAVAL ARC MALAGA	19	\$ 1.385,21
SENA - CENTRO DE GESTION DE MERCADOS, LOGISTICA Y TECNOLOGÍAS DE LA INFORMACIÓN	20	\$ 1.246,02
TOLIMA - GOBERNACION DEL TOLIMA	24	\$ 1.074,22
BN5	24	\$ 1.059,12
ESCUELA DE POLICIA ANTONIO NARIÑO	10	\$ 1.012,37
ENAP - ESCUELA NAVAL DE CADETES ALMIRANTE PADILL	35	\$ 1.008,32

Fuente: TVEC, cálculos realizados por Colombia Compra Eficiente.

1.3 Proveedor

A corte del 31 de diciembre de 2025, en la **Tabla 4** se relacionan para el instrumento de Agregación de demanda de Grandes Superficies los treinta (30) proveedores vigentes y activos para el IAD en mención:

Tabla 4 Proveedores Vigentes IAD Grandes Superficies -Corte II trimestre 2025

	Almacén
1	PROVEER INSTITUCIONAL SAS
2	FALABELLA DE COLOMBIA S A
3	LA RECETTA SOLUCIONES GASTRONOMICAS INTEGRADAS S.A.S.
4	INDUSTRIA NACIONAL DE GASEOSAS
5	CENCOSUD COLOMBIA S.A.
6	CAJA COLOMBIANA DE SUBSIDIO FAMILIAR COLSUBSIDIO
7	LEGIS
8	FERRICENTROS
9	MAKRO SUPERMAYORISTA S.A.S
10	VENEPLAST LTDA
11	POLYFLEX Y/O JAIME BELTRAN
12	CLARYICON S.A.S
13	HAS LTDA
14	INVESAKK SAS
15	JIMMY ARENAS VELASCO
16	TECNOPROCESOS S.A.S

FORMATO DE SUPERVISIÓN MECANISMOS AGREGACIÓN DE DEMANDA

17	DROGUERIA X SAS
18	SHALOM GES SAS
19	PANAMERICANA OUTSOURCING S.A.
20	DATECSA S.A.
21	DINATEL GROUP SAS
22	DISPAPELES SAS
23	LUBRIROD SAS
24	SOLUCONSTRUYE SAS
25	FIELD FOOD SAS
26	PC SYSTEM SAS
27	AGROINSUMOS ALFA SAS
28	ALUICA CONSTRUCCIONES SAS
29	COMERCIALIZADORA AL GRANO SAS
30	SUMIMAS SAS

Fuente: TVEC, por Colombia Compra Eficiente.

Durante el presente trimestre la **Tabla 5** relaciona los cinco (5) proveedores que más tranzaron

Tabla 5 Cinco Proveedores con mayor valor transado en el trimestre

Proveedor	Tamaño Empresarial	No. O.C.	valor
PROVEER INSTITUCIONAL SAS	Mediana	643	\$ 14.431,24
Panamericana Outsourcing S.A.	Mediana	554	\$ 13.529,26
HAS LTDA (HAS)	Mediana	511	\$ 11.459,90
VENEPLAST LTDA	Mediana	235	\$ 9.645,61
CENCOSUD COLOMBIA S.A.	Grande	200	\$ 9.244,43

Fuente: TVEC, cálculos realizados por Colombia Compra Eficiente.

2. MODIFICACIONES AL MECANISMO DE AGREGACIÓN DE DEMANDA.

Para el cuarto trimestre del 2025. Colombia Compra Eficiente no realizó modificaciones al Instrumento de Agregación de Demanda de Grandes Superficies

2.1 Modificaciones al catálogo del mecanismo de agregación de demanda

FORMATO DE SUPERVISIÓN MECANISMOS AGREGACIÓN DE DEMANDA

Para el Instrumento de Agregación de Demanda de Grandes Superficies. se realizó la aprobación diaria de los catálogos enviados por de cada uno de los proveedores habilitados en el Instrumento de Agregación de Demanda.

2.2 Modificaciones a las garantías

Para el Instrumento de Agregación de Demanda de Grandes Superficies. No se requiere aprobación de garantías de cada uno de los proveedores habilitados en el Instrumento de Agregación de Demanda.

3. INCUMPLIMIENTOS A LOS TÉRMINOS DEL MECANISMO DE AGREGACIÓN DE DEMANDA

Hasta el 31 de diciembre del 2025 ninguna Entidad Compradora se encuentra suspendida de la Tienda Virtual del Estado Colombiano, por otro lado, no hay proveedor en proceso de incumplimiento con referencia a las obligaciones adquiridas en el Instrumento de Agregación de Demanda de Grandes Superficies.

4. INHABILIDADES SOBREVINIENTES, MULTAS Y SANCIONES

Colombia Compra Eficiente revisó el RUES de los proveedores vinculados al Instrumento de Agregación de Demanda Grandes Superficies y verificó que, hasta el 31 de diciembre de 2025, ninguno de los proveedores cuenta con multas y Sanciones:

1.1 Inhabilidades Sobrevinientes

Ninguno de los proveedores del Instrumento de Agregación de Demanda Grandes Superficies. se encuentra en causal de inhabilidad Sobreviniente.

2.1 Multas

Ningún proveedor del Instrumento de Agregación de Demanda Grandes Almacenes registra sanciones vigentes referentes a la contratación estatal.

Tabla 6 Multas proveedores

FORMATO DE SUPERVISIÓN MECANISMOS AGREGACIÓN DE DEMANDA

Entidad que impone la Multa	Proveedor	NIT	Resolución	Fecha de ejecutoria	Estado
N/A	N/A	N/A	N/A	N/A	N/A

Fuente: Registro Único Empresarial y Social (RUES).

3.1 Sanciones

Ningún proveedor del Instrumento de Agregación de Demanda Grandes Almacenes registra sanción vigente referentes a la contratación estatal.

Tabla 7 Sanciones proveedores

Entidad que impone la Sanción	Proveedor	NIT	Resolución	Fecha de ejecutoria	Estado
N/A	N/A	N/A	N/A	N/A	N/A

Fuente: Registro Único Empresarial y Social (RUES).

5. CRITERIOS DE SOSTENIBILIDAD DEL MECANISMO DE AGREGACIÓN DE DEMANDA

En la operación secundaria el Instrumento de Agregación de Demanda de Grandes Superficies no se contempla el seguimiento a criterios de sostenibilidad.

6. SEGUIMIENTO A LA MATRIZ DE RIESGOS DEL MECANISMO DE AGREGACIÓN DE DEMANDA

Para Instrumento de Agregación de Demanda de Grandes Superficies. No se requiere matriz riesgo del Instrumento de Agregación de Demanda.

7. INFORMACIÓN SOBRE EL INFORME DE SUPERVISIÓN

Las cifras relacionadas en el presente informe reflejan las transacciones realizadas por cada una de las Entidades Compradoras durante la ejecución de las órdenes de compra. Es importante resaltar que las misma están atadas a la gestión contractual que realiza cada entidad sobre cada orden de compra

FORMATO DE SUPERVISIÓN MECANISMOS AGREGACIÓN DE DEMANDA

(Adiciones, reducciones o cancelaciones). Por lo anterior, los valores ilustrados pueden tener variaciones dependiendo la fecha en que se validen los datos.

El comportamiento transaccional de Grandes Almacenes en la Tienda Virtual el Estado Colombiano ha tenido un aumento progresivo, ya que, a corte del 31 de diciembre de 2025, se siguen sumando más Entidades Estatales para el proceso de contratación pública, es decir que, la adquisición de bienes a través de dicho Instrumento por la modalidad de hasta la Mínima Cuantía cada vez es mayor.

En este periodo, se realizaron mesas de trabajo con algunas entidades en mora.

Adicionalmente en lo correspondiente al cuarto trimestre del 2025 varios proveedores han manifestado su interés en ser parte del IAD Grandes Almacenes y han enviado la documentación correspondiente para el estudio de ingreso por parte de la agencia.

Así mismo en el trimestre en mención se realizó la capacitación a los nuevos proveedores habilitados en el mecanismo.

Por último, el Instrumento ha demostrado con su ejecución y cifras que es uno de los Instrumentos con más operatividad en la Tienda Virtual del Estado Colombiano.

8. ENTIDADES EN MORA DEL MECANISMO DE AGREGACIÓN DE DEMANDA

Para el presente trimestre en la **Tabla 8** se evidencia los proveedores del Instrumento de Agregación de Demanda Grandes Almacenes, que reportaron las siguientes entidades en mora:

Tabla 8 Entidades en Mora



Entidad	Proveedor	No. OC	No. de la Factura	No. aviso	Valor de la Factura
INSTITUTO COLOMBIANO AGROPECUARIO	CENCOSUD COLOMBIA SA	138416	EG041022729 / EK031024736 / EF051020105	CENCOSUD COLOMBIA SA	\$79.827.000
INSTITUTO DE DEPORTES Y RECREACION DE BOLIVAR - IDERBOL - CARTAGENA	CENCOSUD COLOMBIA SA	132402	XG041004057	CENCOSUD COLOMBIA SA	\$ 1.948.500,00
GOBERNACION DEL ATLANTICO	CENCOSUD COLOMBIA SA	135946	AT051033828	CENCOSUD COLOMBIA SA	\$ 66.831.800,00

FORMATO DE SUPERVISIÓN MECANISMOS AGREGACIÓN DE DEMANDA

ALCALDIA DE SOACHA	CENCOSUD COLOMBIA SA	136321	AG081004985	CENCOSUD COLOMBIA SA	\$ 3.808.000,00
SECRETARIA DISTRITAL DE SEGURIDAD, CONVIVENCIA Y JUSTICIA	CENCOSUD COLOMBIA SA	137298	AG081006494	CENCOSUD COLOMBIA SA	\$ 81.794.456,00
SECRETARIA DISTRITAL DE SEGURIDAD, CONVIVENCIA Y JUSTICIA	CENCOSUD COLOMBIA SA	139094	AG071006647	CENCOSUD COLOMBIA SA	\$ 84.467.688,00
SECRETARIA DISTRITAL DE SEGURIDAD, CONVIVENCIA Y JUSTICIA	CENCOSUD COLOMBIA SA	139093	AG071006649	CENCOSUD COLOMBIA SA	\$ 81.276.632,00
ALCALDIA DE SANTIAGO DE CALI - SECRETARIA DE CULTURA	CENCOSUD COLOMBIA SA	137710	AG081006497	CENCOSUD COLOMBIA SA	\$ 124.811.800,00
ALCALDIA DE SANTIAGO DE CALI - SECRETARIA DE CULTURA	CENCOSUD COLOMBIA SA	137717	AI021005641	CENCOSUD COLOMBIA SA	\$ 1.125.450,00
RAMA JUDICIAL DESAJ TUNJA	CENCOSUD COLOMBIA SA	139127	AG071006528	CENCOSUD COLOMBIA SA	\$ 5.518.300,00
MUNICIPIO DE TURBACO	HARDWARE ASESORIAS SOFTWARE LTDA	144065	7245	HARDWARE ASESORIAS SOFTWARE LTDA	\$ 43.498.000,00
MUNICIPIO DE TURBACO	HARDWARE ASESORIAS SOFTWARE LTDA	144098	7246	HARDWARE ASESORIAS SOFTWARE LTDA	\$ 9.048.000,00
MUNICIPIO DE PUERTO COLOMBIA	HARDWARE ASESORIAS SOFTWARE LTDA	145155	7424	HARDWARE ASESORIAS SOFTWARE LTDA	\$ 9.400.000,00
GOBERNACION DE BOLIVAR	HARDWARE ASESORIAS SOFTWARE LTDA	145580	7548	HARDWARE ASESORIAS SOFTWARE LTDA	\$ 124.579.550,00

Fuente: Colombia Compra Eficiente.

La Agencia Nacional de Contratación Pública – Colombia Compra Eficiente –, notifica a las Entidades en mora el cumplimiento adquirido en la cláusula 10 - F "Facturación y Pagos" de los términos y condiciones del Instrumento de Agregación de Demanda Grandes Almacenes.

Elaboró **Shary Paola Villafañe Borja** 
 Administrador IAD Grandes Superficies
Carla Patricia Laguna Acosta 

Agencia Nacional de Contratación Pública
Colombia Compra Eficiente

Dirección: Carrera 7 # 26 – 20 - Bogotá, Colombia

Mesa de servicio: (+57) 601 7456788

Atención al ciudadano: (+57) 601 7956600

Código: CCE-GAD-FM-12 Versión: 3 Fecha: 02-07-2024

FORMATO DE SUPERVISIÓN MECANISMOS AGREGACIÓN DE DEMANDA

Apoyo a la Administración IAD Grandes Superficies

Revisó: Stefany Marlyn Santamaria Solano
Abogado de Administración IAD Grandes Superficies

Aprobó: Sergio Andrés Peña Aristizábal
Supervisor y Gestor IAD Grandes Superficies

9. FICHA TÉCNICA DE DOCUMENTO Y CONTROL DE CAMBIOS

CONTROL DE CAMBIOS					
VERSIÓN	AJUSTES	FECHA	VERSIÓN VIGENTE DEL FORMATO		03
01	Creación de formato	07/06/2022	Elaboró	Rubén Darío Hernández Forero	Gestor
			Revisó	Oscar Hernando Sánchez Castillo	Gestor
			Aprobó	Catalina Gómez Pimienta	Subdirectora (E) de Negocios
02	Modificación y ajuste de párrafos tipo para concluir cada capítulo. Se incluyó el capítulo 10. Entidades en mora	29/9/2022	Elaboró	Paola Ramírez Jairo Sarmiento Rolando Medina Sandra Zamora Luis Rodriguez	Analista Contratista Contratista Contratista Contratista
			Revisó	Oscar Hernando Sánchez Castillo	Gestor
			Aprobó	Catalina Gómez Pimienta	Subdirectora (E) de Negocios
03	Actualización informe, actualización, modificación e inclusión tablas, inclusión punto 2.1.1. inclusión graficas 2,3	02/07/2024	Elaboró	Carlos Rafael Ardila Plata Giovany Cantor	Analista T2-01 Analista T2-02
			Revisó	Rubén Darío Hernández Forero	Gestor T1-11 subdirección negocios
			Aprobó	Rubén Darío Hernández Forero	Gestor T1-11 Coordinador grupo administración subdirección de negocios

Nota: El control de cambios en el documento, se refiere a cualquier ajuste que se efectúe sobre el documento que describe ficha técnica del presente documento.