

Agencia Nacional de Contratación Pública



Colombia Compra Eficiente

# POLÍTICA DE COMPRAS Y CONTRATACIÓN PÚBLICA

**Etapa 1**

**Etapa 2**

**Etapa 3**

# Política De Compras Y Contratación Pública



01

¿Quiénes somos?

02

¿Para qué una Política de Compras y Contratación Pública?

03

Fases de Implementación de la Política

04

Plan Anual de Adquisiciones.

05

Datos del Sistema de Compra Pública.

06

Modelo de Abastecimiento Estratégico

07

Resultados de uso de Datos del Sistema de Compra Pública.

# Subdirección de Estudios de Mercado y Abastecimiento Estratégico (EMAE)

## ¿QUÉ HACEMOS?

“...generar lineamientos e insumos estratégicos para cada una de las áreas misionales de la entidad, con base en metodologías de abastecimiento estratégico, monitoreo de mercados, proyectos de innovación y programas de analítica de datos, que le permitan a la Agencia multiplicar el impacto de las políticas públicas adoptadas en el mercado de compra pública y contratación estatal.

## ¿CÓMO LO HACEMOS?


Grupos de analítica estrategia y ciencia de datos

Observatorio de Contratación Pública

Proyecto Abastecimiento Estratégico



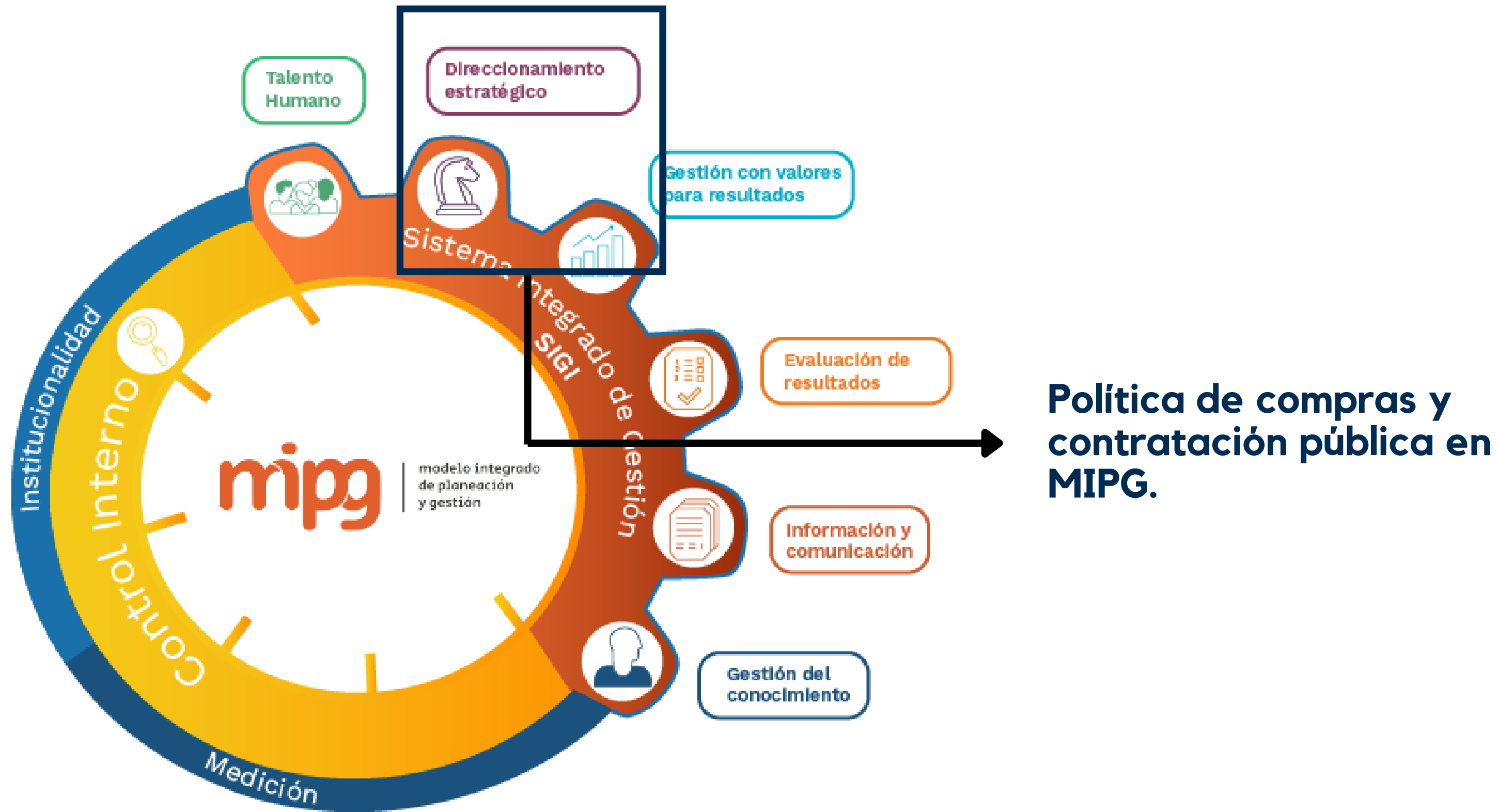
1



2

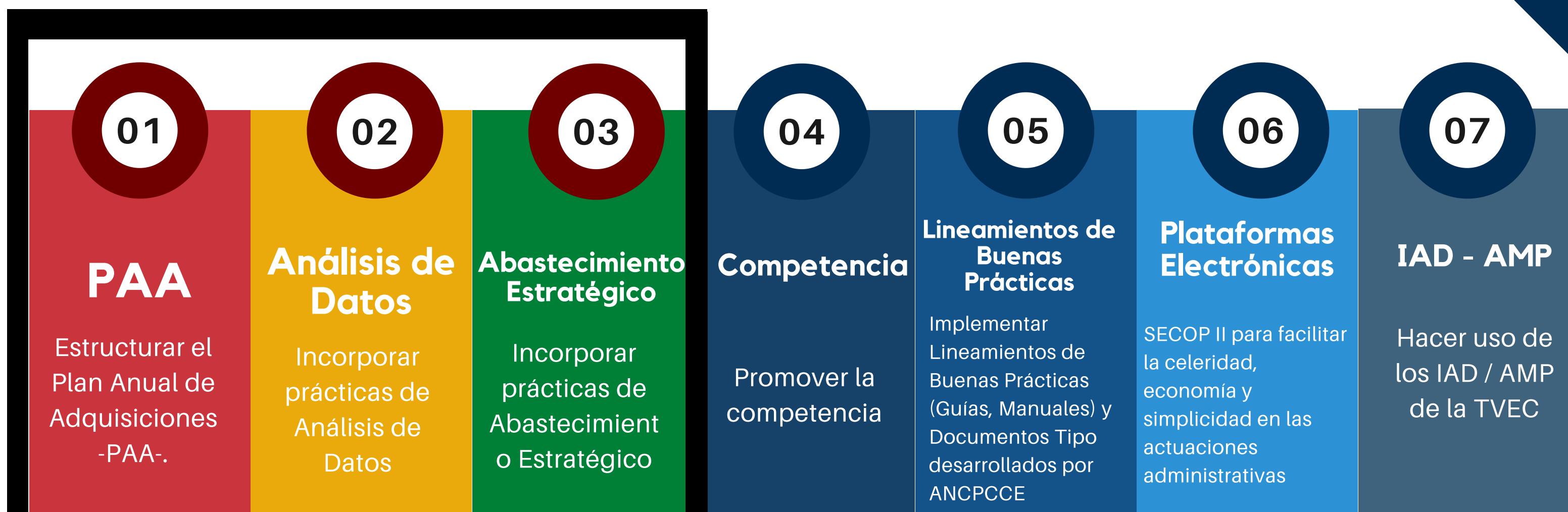


3



# Implementación De La Política De Compras Y Contratación Pública

Las entidades deben desarrollar las etapas que llevarán a implementar una gestión estratégica de las compras y contrataciones públicas



# Plan Anual de Adquisiciones PAA

Etapa 1



## Etapa 1

# Plan Anual de Adquisiciones

1

Facilitar a las Entidades Estatales identificar, registrar, programar y divulgar sus necesidades de bienes, obras y servicios

2

Diseñar estrategias de contratación basadas en agregación de la demanda que permitan incrementar la eficiencia del proceso de contratación.



# Plan Anual de Adquisiciones

**Etapa 1**



## Información completa, real, veraz y coherente

- 1** Las fecha del momento correcto
- 2** Modalidad de selección correspondiente
- 3** Código UNSPSC – Que englobe el objeto contractual
- 4** Valores en formato número – de acuerdo al mercado

**¿Qué buenas prácticas hay?**

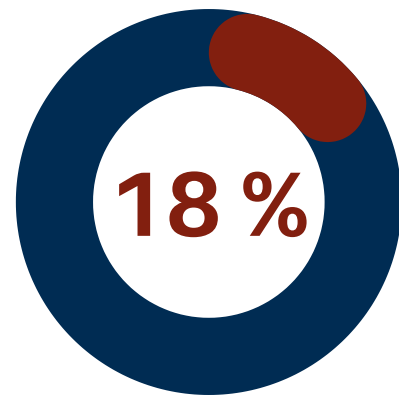




# Plan Anual de Adquisiciones

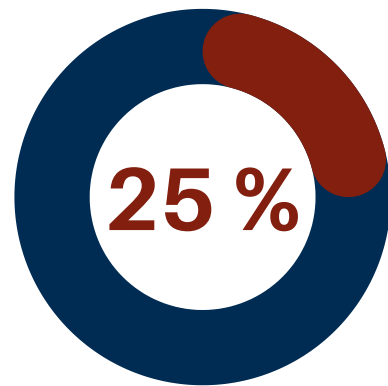
## Problemas identificados

**Etapa 1**



Perdida de información

Plataforma	Entidades con PAA cargado según plataforma	PAA analizados	Porcentaje de pérdida
SECOP I	7008	5519	21.26%
SECOP II	1610	1547	3.92%
Total	8618	7066	18.02%

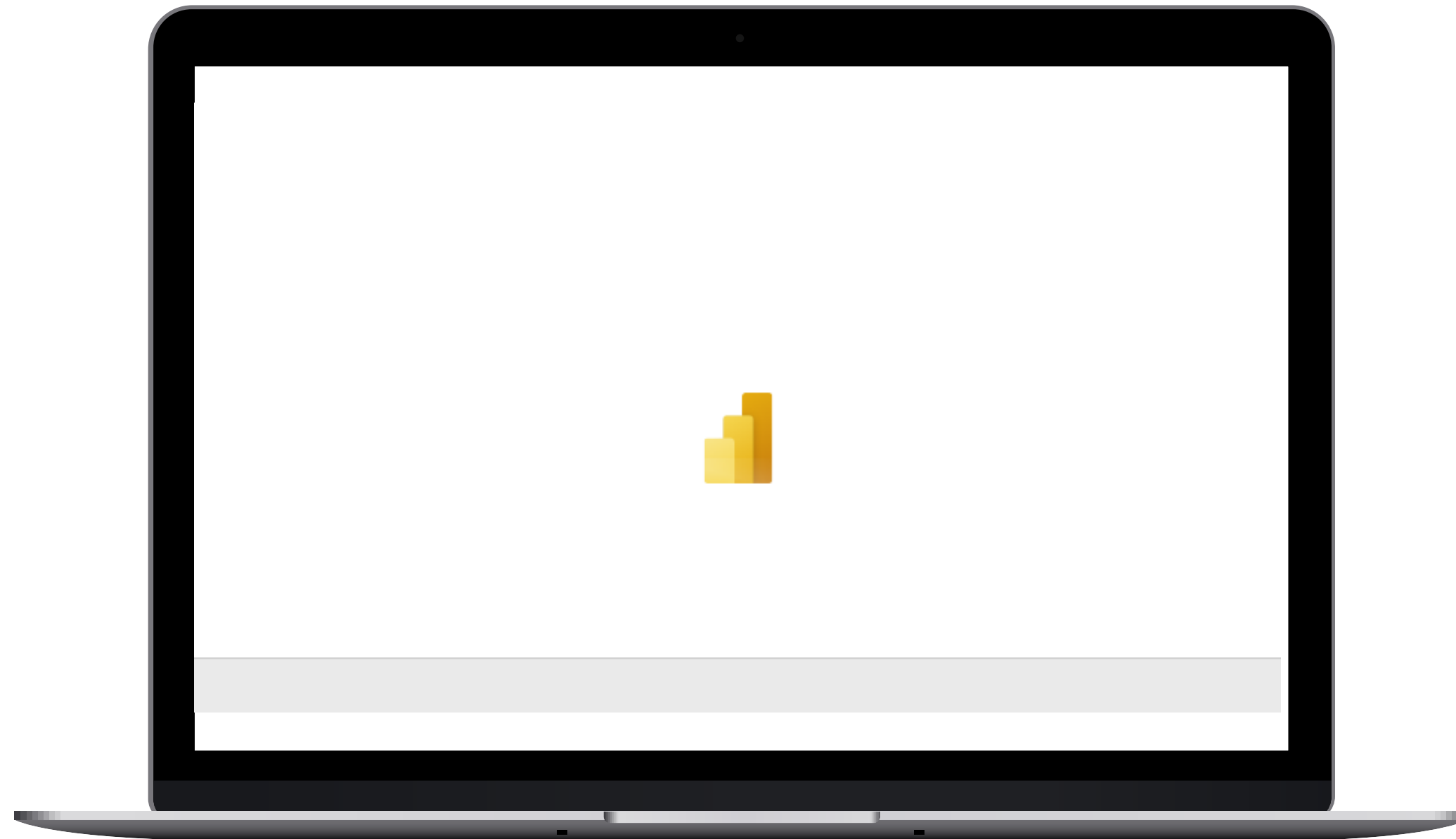


Perdida por falta de datos, errores de tipificación entre otros

Plataforma	Adquisiciones sin filtrar en el proceso de limpieza	Adquisiciones analizadas	Porcentaje de pérdida
SECOP I	513723	289148	43.71%
SECOP II	470177	443984	5.57%
Total	983900	733132	25.02%

# Plan Anual de Adquisiciones

**Etapa 1**



**Herramientas de  
Visualización**



# Datos del Sistema Electrónico de Contratación Pública – SECOP

Etapa 2



## Conjuntos de Información



# Analítica De Datos

Etapa 2

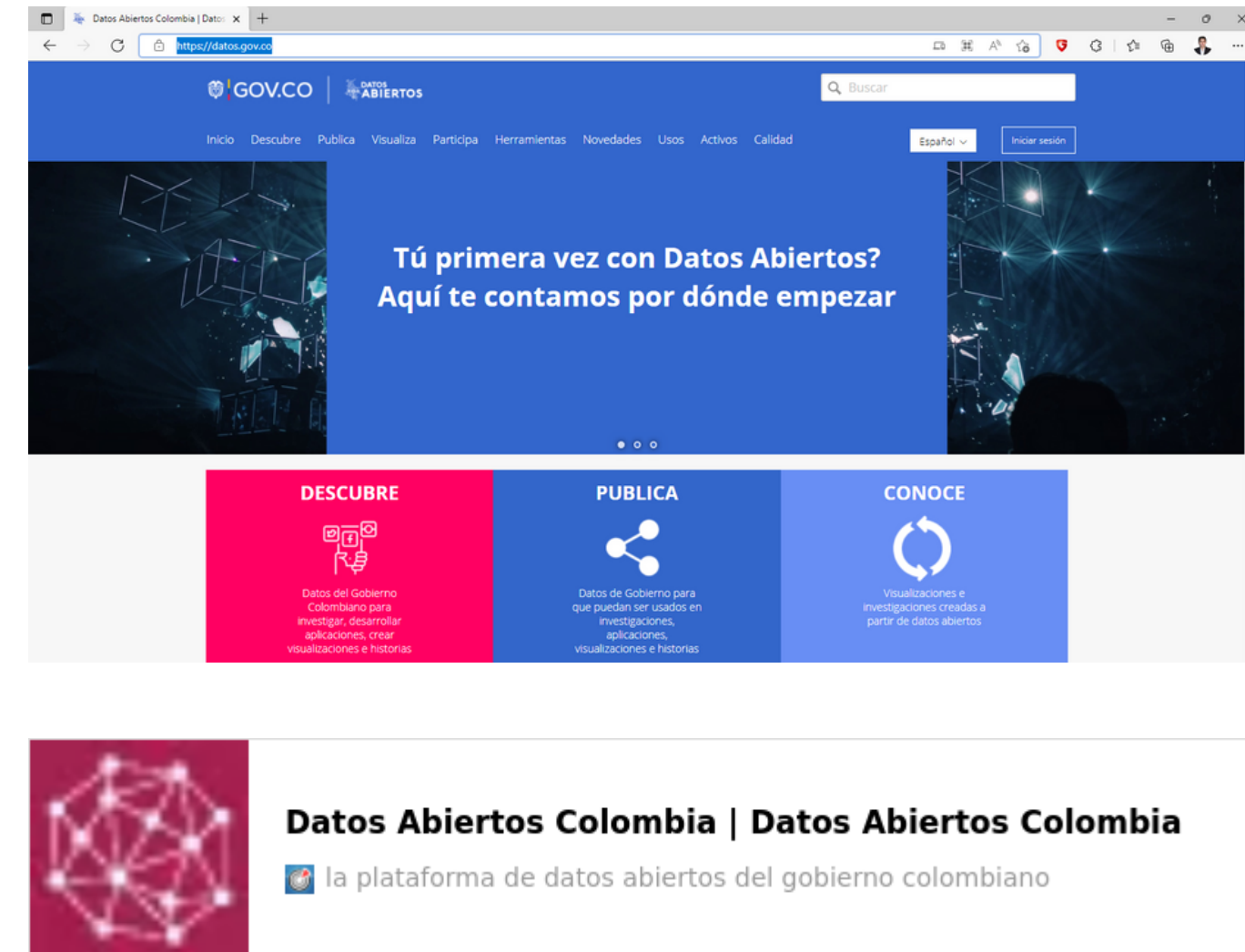


# Analítica De Datos

Etapa 2

## Datos Abiertos

- Abiertos por defecto
- Oportunos y completos
- Accesibles y utilizables
- Comparables e interoperables
- Mejoran la gobernanza de participación ciudadana
- Apoyar el desarrollo incluyente y la innovación

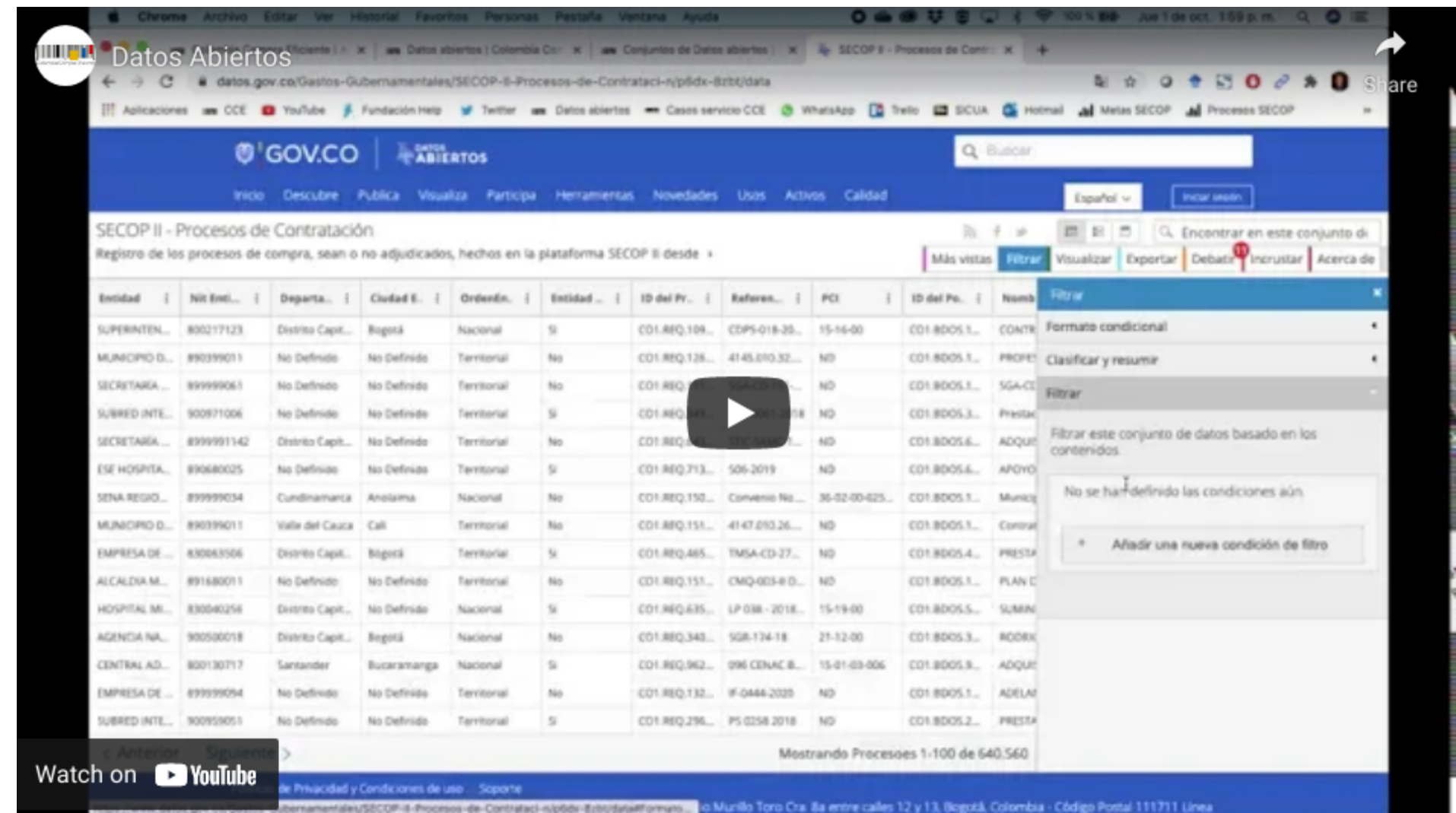


# Analítica De Datos

Etapa 2

## Datos Abiertos

- Abiertas por defecto
- Oportunos y completos
- Accesibles y utilizables
- Comparables e interoperables
- Mejoran la gobernanza de participación ciudadana
- Apoyar el desarrollo incluyente y la innovación



The screenshot shows the 'Datos Abiertos' website interface. The main content is a table titled 'SECOPII - Procesos de Contratación' which lists various procurement processes. The table has columns for 'Entidad', 'NIT Ent.', 'Departa.', 'Ciudad E.', 'Ordena.', 'Entidad ...', 'ID del Pr.', 'Referen...', 'PCI', 'ID del Po.', and 'Nomb'. A filter menu is open on the right side of the table, showing options like 'Formato condicional', 'Clasificar y resumir', and 'Filtrar'. The filter menu also includes a message: 'Filtrar este conjunto de datos basado en los contenidos' and 'No se ha definido las condiciones aún'.

Entidad	NIT Ent.	Departa.	Ciudad E.	Ordena.	Entidad ...	ID del Pr.	Referen...	PCI	ID del Po.	Nomb
SUPERINTEN...	800217123	Distrito Capit...	Bogotá	Nacional	SI	CO1 REQ 109...	CDPS-018-20...	15-16-00	CO1.8005.1...	CONTR
MUNICIPIO D...	890399011	No Definido	No Definido	Territorial	No	CO1 REQ 128...	4145.010.32...	ND	CO1.8005.1...	PROFE
SECRETARIA...	899999061	No Definido	No Definido	Territorial	No	CO1 REQ...		ND	CO1.8005.1...	SGA-CO
SUBRED INTE...	900871006	No Definido	No Definido	Territorial	SI	CO1 REQ...		ND	CO1.8005.3...	PRESTA
SECRETARIA...	8999991142	Distrito Capit...	No Definido	Territorial	No	CO1 REQ...		ND	CO1.8005.6...	ADQUI
ESE HOSPITA...	890680025	No Definido	No Definido	Territorial	SI	CO1 REQ 713...	506-2019	ND	CO1.8005.6...	APOYO
SENA REGIO...	899999034	Cundinamarca	Anolima	Nacional	No	CO1 REQ 150...	Convenio No...	36-02-00-025...	CO1.8005.1...	Munici
MUNICIPIO D...	890399011	Valle del Cauca	Cali	Territorial	No	CO1 REQ 151...	4147.010.26...	ND	CO1.8005.1...	CONTR
EMPRESA DE ...	830843506	Distrito Capit...	Bogotá	Territorial	SI	CO1 REQ 465...	TMSA-CD-27...	ND	CO1.8005.4...	PRESTA
ALCALDIA M...	891480011	No Definido	No Definido	Territorial	No	CO1 REQ 151...	CMQ-023-0 D...	ND	CO1.8005.1...	PLAN C
HOSPITAL M...	830843256	Distrito Capit...	No Definido	Nacional	SI	CO1 REQ 635...	LP 038 - 2018...	15-19-00	CO1.8005.5...	SUMIN
AGENCIA NA...	900500018	Distrito Capit...	Bogotá	Nacional	No	CO1 REQ 343...	SGR-174-18	21-12-00	CO1.8005.3...	RODOR
CENTRAL AD...	800130717	Santander	Bucaramanga	Nacional	SI	CO1 REQ 962...	096 CENAC B...	15-01-03-006	CO1.8005.9...	ADQUI
EMPRESA DE ...	899999094	No Definido	No Definido	Territorial	No	CO1 REQ 132...	IF-0444-2020	ND	CO1.8005.1...	ADELAN
SUBRED INTE...	900920051	No Definido	No Definido	Territorial	SI	CO1 REQ 296...	PS 0258 2018	ND	CO1.8005.2...	PRESTA

# Modelo de Abastecimiento Estratégico (MAE)

Etapa 3





# Modelo de Abastecimiento Estratégico de la ANCP-CCE

Es la adopción metodológica del abastecimiento estratégico para la gestión de la compra pública, con el fin de adoptar prácticas que permitan que las adquisiciones realizadas por las entidades se destaquen por sus niveles de transparencia, eficiencia y generación de valor por dinero.



**¿QUÉ SE  
REQUIERE  
COMPRAR?**



**¿POR QUÉ SE  
REQUIERE  
COMPRAR?**



**¿A QUIÉN SE VA A  
COMPRAR?**



**¿CÓMO SE VA A  
COMPRAR?**

## Recursos Necesarios:

- Humanos, Tecnológicos, Regulatorios, etc.
- Datos e Información confiables y de calidad

# Proceso de diseño e implementación

**Etapa 3**



- Diseño Metodológico



- Evaluación, pruebas y ajustes,
- Desarrollo herramientas
- Piloto entidades



- Despliegue nacional,
- Estrategia e-learning,
- Programa cualificaciones.
- Acompañamiento implementación



# Modelo de Abastecimiento Estratégico


Basado en Metodología AT Kearney y desarrollo interno



# ¿Cuáles son los beneficios?




Visibilidad de negocio sobre las necesidades de compra pública de las entidades del estado.



Adquisiciones sostenibles y responsables con el ambiente



Transparencia en los procesos de compra pública



Diversificación la base de proveedores del Estado, aumentando la competitividad de las empresas



Optimización de los Procesos de compra. Mayor eficiencia, agilidad y competitividad



Compras con perspectivas sociales, de inclusión y promoción empresarial local



Identificación y gestión de riesgos asociados en la contratación y suministro de bienes y servicios del Estado



Generación de Valor: Ahorros y/o costos evitados en las negociaciones.

# Herramientas de Visualización para el Análisis de Demanda y Oferta

## Análisis de la Demanda

Diseñada para que la entidad conozca su gasto:

- Cuánto y en qué categorías ha gastado
- A quién le ha comprado
- Bajo qué modalidad de selección.

## Análisis de la Oferta

Diseñada para que la entidad conozca el comportamiento del mercado:

- Qué proveedores le venden al estado.
- En qué categorías
- Por que modalidad han sido contratados.
- Quienes lo han contratado.

# Herramientas de Visualización

# Testimonio

**Dr. Luis Garay Ministerio de Minas y Energía**

# Resultados del Uso de Datos del Sistema de Compra Pública







**5.342**

**Procesos revisados**

80% adjudicados

20% no adjudicados

# Datos generales de la revisión de documentos tipo (2019-2022)

**1.091**

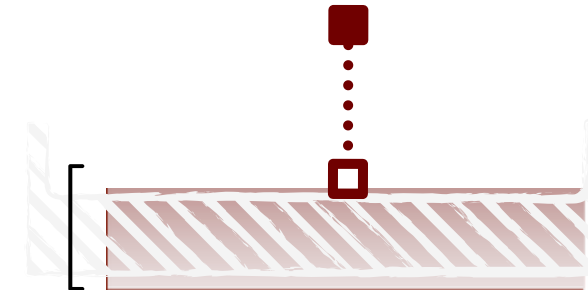
Entidades

**87%**

Implementación

**894 M**

Diferencia presupuestal




Presupuesto oficial

**\$21.9 Bill**

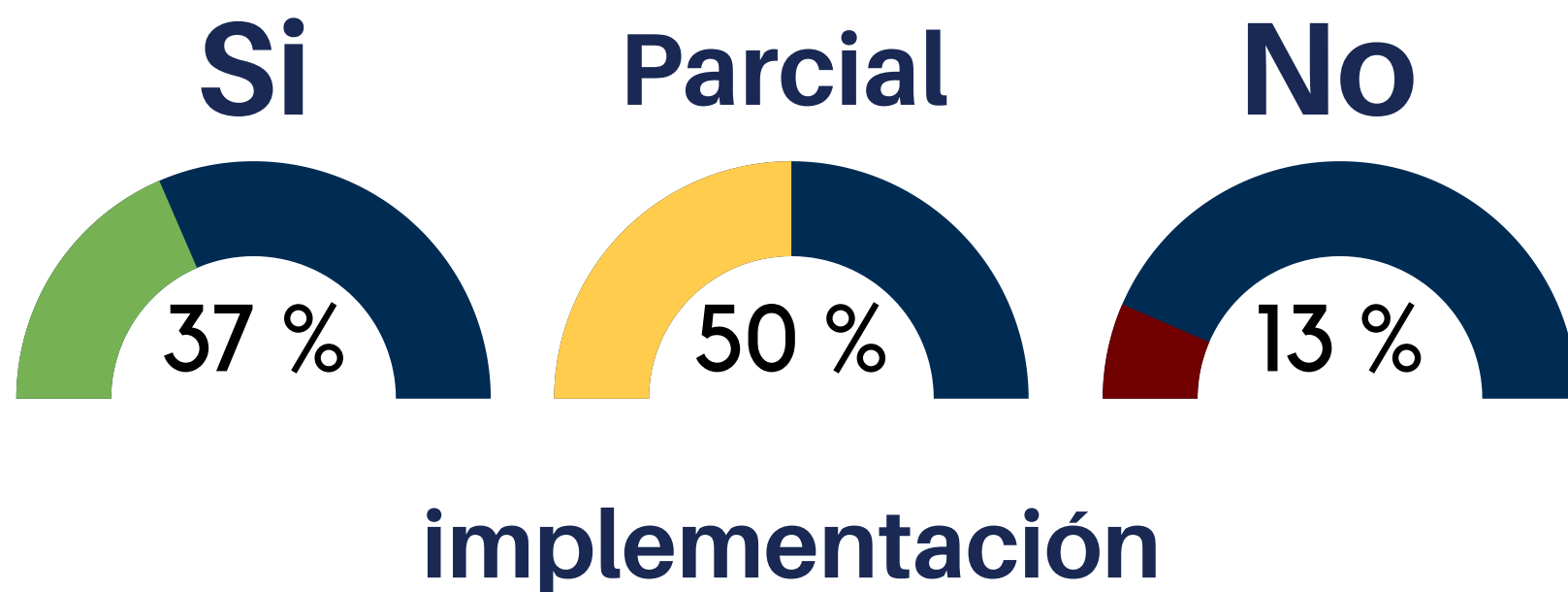
Presupuesto  
adjudicado

**\$21 Bill**

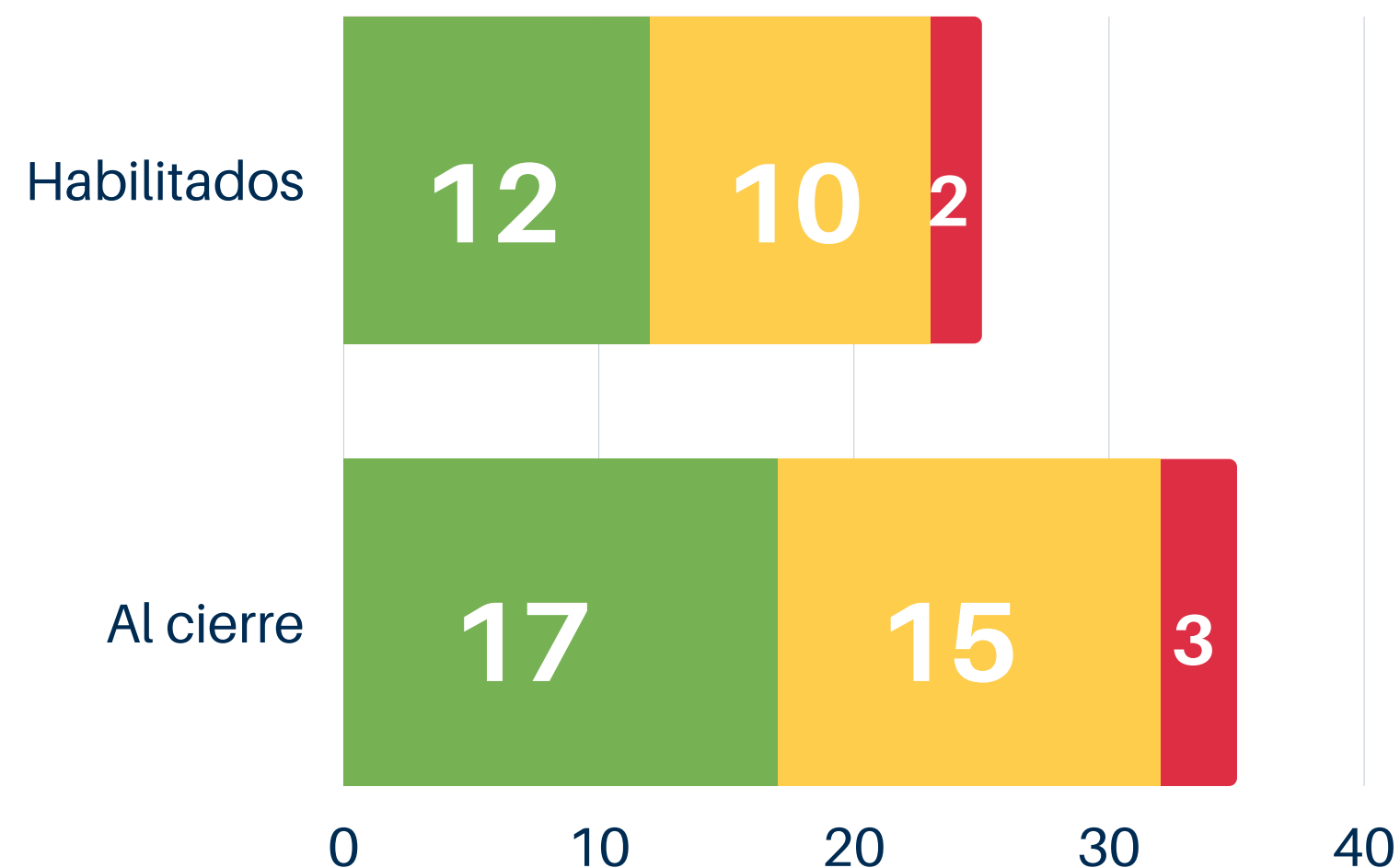




# Pluralidad de oferentes por implementación

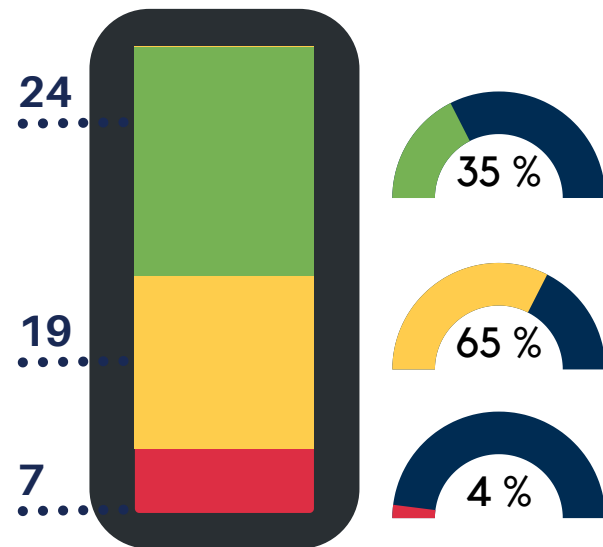


*Promedio de oferentes*

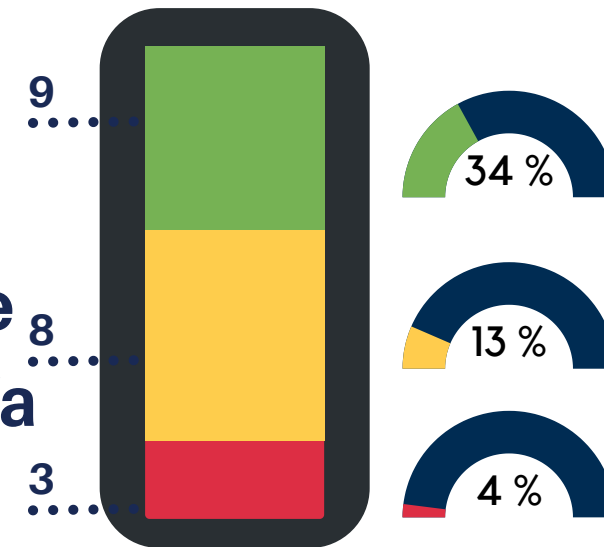


# Sector infraestructura de transporte

Licitación pública

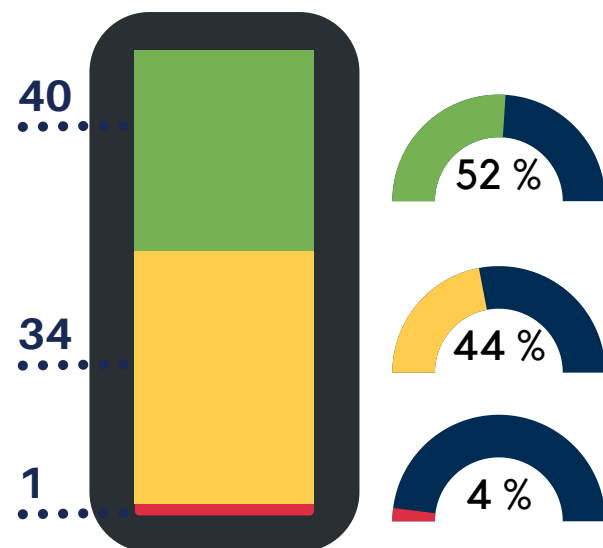


Selección abreviada de menor cuantía

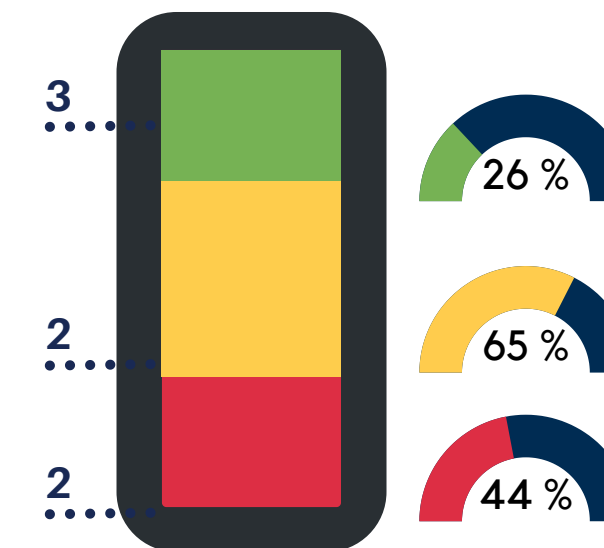


4.989  
Procesos  
revisados

Concurso de méritos abiertos



Mínima cuantía



## Tiempo promedio de adjudicación y presupuesto oficial (COP)

**2,4 MESES**

Licitación pública

**1,9 MESES**

Concurso de méritos abiertos

**0,4 MESES**

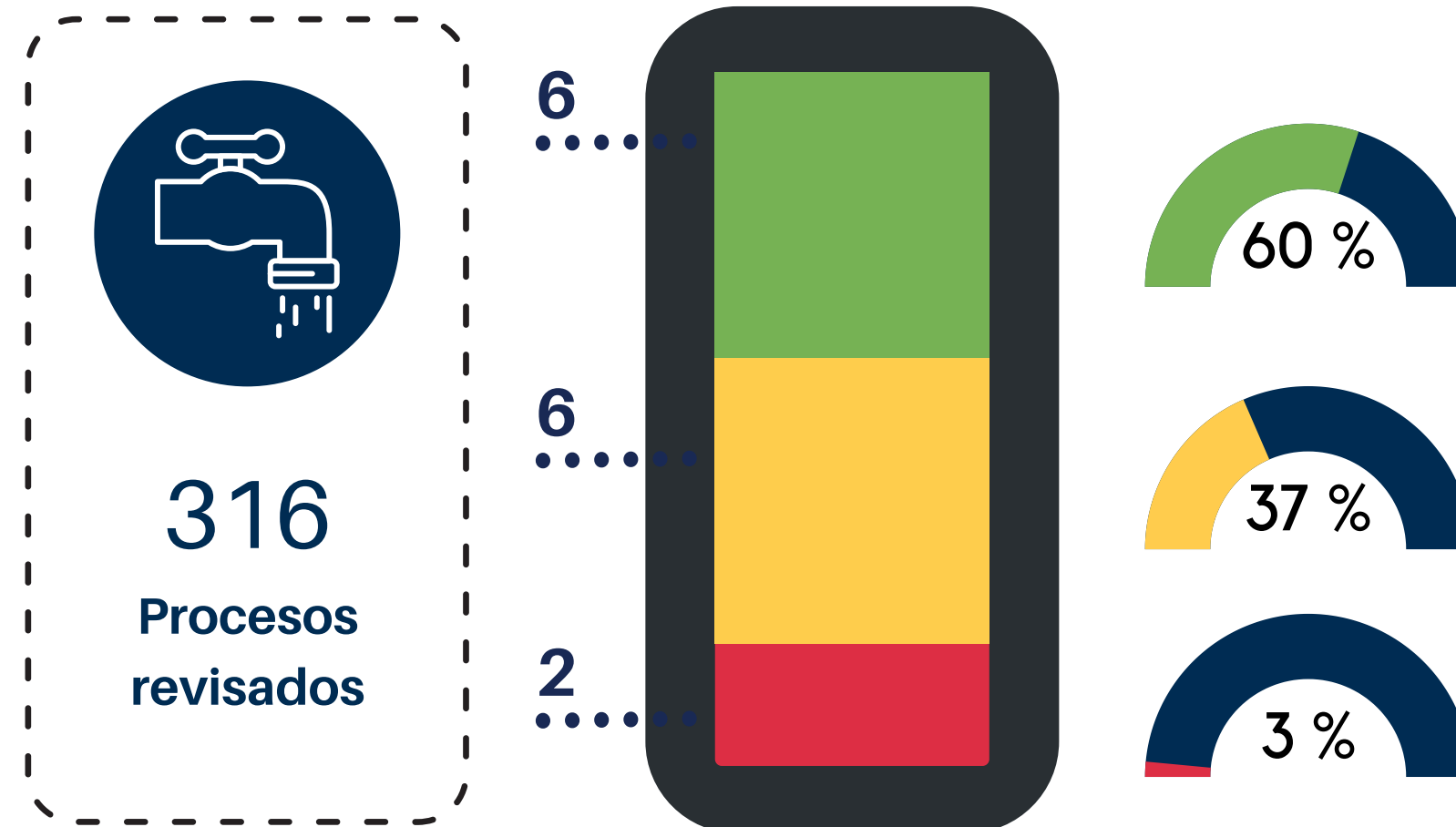
Minima cuantía

**1,4 MESES**

Selección abreviada de menor cuantía

## Sector infraestructura de saneamiento básico y agua potable

### Licitación pública



# Visualizaciones E Infografías



# Información de profundización





Agencia Nacional de Contratación Pública



Colombia Compra Eficiente

## Subdirección de Estudios de Mercado y Abastecimiento Estratégico

---

Política De Compras Y Contratación Pública