

# INFORME MENSUAL

PERIODO: 1 DE OCTUBRE DE 2023 HASTA EL 31 DE OCTUBRE DE 2023

## OBJETO DEL INFORME:

Presentar los avances más significativos de la **estructuración** y la **administración** sobre los Instrumentos de Agregación de Demanda (**IAD**) y/o Acuerdos Marco de Precios (**AMP**) dispuestos en la Tienda Virtual del Estado Colombiano (**TVEC**), y las transacciones más relevantes gestionadas por las Entidades del Estado Colombiano.

### ¿QUÉ ES LA ESTRUCTURACIÓN?

tiene por objeto:

- Identificar los **bienes y servicios** requeridos por las entidades estatales y **condiciones de adquisición**.
- Adelantar el proceso de **contratación** de los Instrumentos de agregación de demanda y/o Acuerdos Marco de Precios
- Adjudicar**: Selección objetiva de los proveedores de Bienes y Servicios.



### ¿QUÉ ES LA ADMINISTRACIÓN?

tiene por objeto:

- Activar** el Acuerdo Marco y/o Instrumento de Agregación de demanda en la Tienda Virtual del Estado Colombiano (**TVEC**) para las Entidades Estatales.
- Poner el **Catálogo de compra** a disposición de las Entidades y de los proveedores Adjudicados en la Operación Principal.
- Administrar** y Atender los requerimientos de la **ejecución** del contrato del Acuerdo Marco de Precios y/o Instrumento de Agregación de demanda por parte de las Entidades y Proveedores.

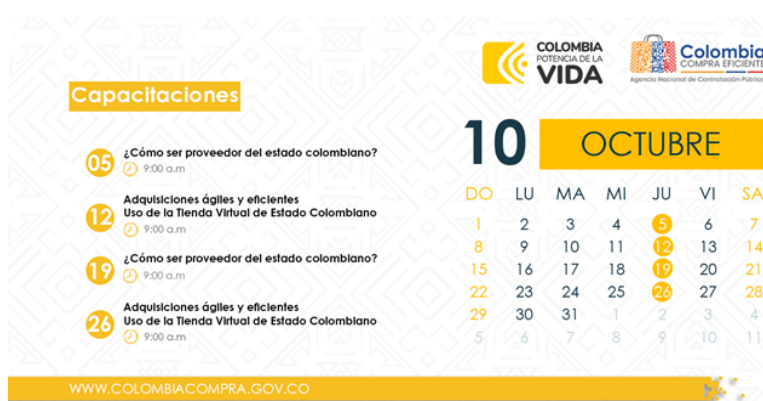


## ESTADO DE LA ESTRUCTURACIÓN DE LOS IAD Y LOS AMP



**NOTA: ACTUALMENTE HAY 42 ACUERDOS MARCO Y/O INSTRUMENTOS DE AGREGACIÓN DE DEMANDA VIGENTES.**

## CALENDARIO DE CAPACITACIONES



## MESAS DE TRABAJO DESTACADAS EN EL MES DE OCTUBRE

TIPO	FECHA	NOMBRE	TEMA
MESA DE TRABAJO	01/10/2023	MESA DE GOBIERNO EMPRESARIAL AMP MATERIAL DE INTENDENCIA III	GENERALIDADES DE CCE Y DE LA OPERACIÓN DEL AM MATERIAL DE INTENDENCIA III

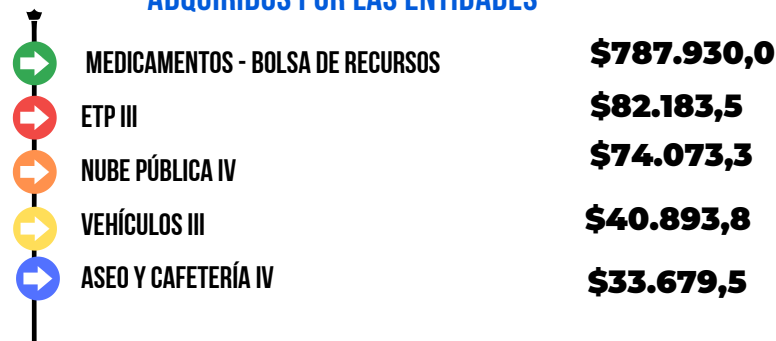
CONSULTE EL CRONOGRAMA DE OCTUBRE DE 2023 ESCANEE EL CÓDIGO QR



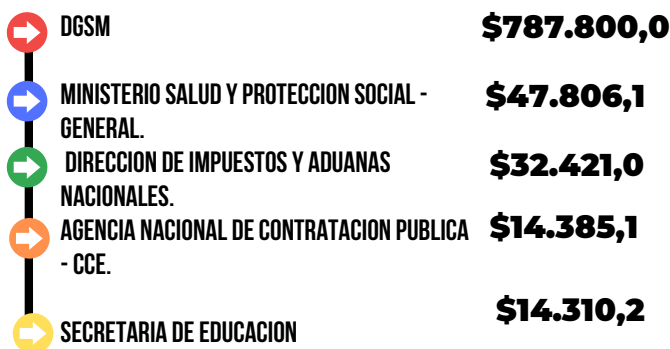
**IMPORTANTE** Las cifras relacionadas en el presente informe reflejan las transacciones realizadas por cada una de las Entidades Compradoras durante la ejecución de las Órdenes de Compra. Es importante resaltar que las mismas están atadas a las modificaciones que realiza cada entidad sobre cada orden de compra (Adiciones, reducciones o cancelaciones). Por lo anterior, los valores ilustrados pueden tener variaciones dependiendo la fecha en que se validen los datos.

## CIFRAS MÁS RELEVANTES DE OCTUBRE (EN MILLONES DE PESOS)

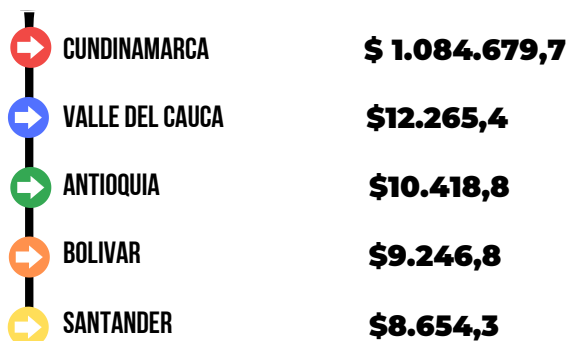
### LOS 5 INSTRUMENTOS MÁS ADQUIRIDOS POR LAS ENTIDADES



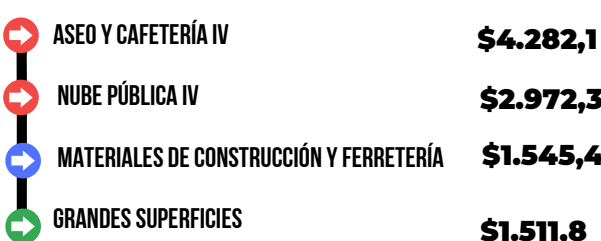
### LAS 5 ENTIDADES QUE MÁS HAN COMPRADO EN LA TVEC



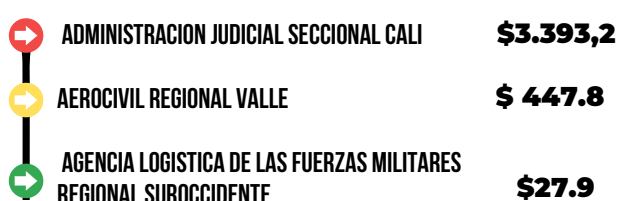
### LOS 5 DEPARTAMENTOS CON MAYORES TRANSACCIONES EN EL MES DE OCTUBRE.



### DEPARTAMENTO DESTACADO EN ESTE MES ES VALLE DEL CAUCA INSTRUMENTOS MÁS USADOS POR EL DEPARTAMENTO



### ENTIDADES DEL DEPARTAMENTO DEL VALLE DEL CAUCA QUE MÁS COMPRARON



ELABORÓ: ANDRÉS ROA GIRALDO ANALISTA  
REVISÓ: RUBÉN DARIÓ HERNÁNDEZ, GESTOR  
APROBÓ: JUAN DAVID MARÍN LÓPEZ SUBDIRECTOR DE NEGOCIOS (E)