

**SUBDIRECCIÓN DE
ESTUDIOS DE MERCADO Y
ABASTECIMIENTO ESTRATÉGICO**



**El futuro
es de todos**

**INSUMOS ESTRATÉGICOS RELACIONADOS CON EL ANÁLISIS
SOBRE EL COMPORTAMIENTO DE LOS ESTUDIOS DEL
SECTOR Y SU IMPACTO EN LA DETERMINACIÓN DEL
PRESUPUESTO OFICIAL**



CCE-EMAE-FM-02
V2 del 04/08/2021

Análisis sobre el comportamiento de los Estudios del Sector en la determinación del presupuesto oficial



Director General (e)

Jorge Augusto Tirado Navarro

Secretaria General

Claudia Ximena López Pareja

Subdirectora de Negocios (e)

Catalina Pimienta Gómez

Subdirector de Gestión Contractual

Jorge Augusto Tirado Navarro

**Subdirectora de Estudios de Mercado y
Abastecimiento Estratégico (EMAE)**

Catalina Pimienta Gomez

**Subdirector de Información
y Desarrollo Tecnológico (IDT)**

Rigoberto Rodríguez Peralta

Asesor Económico

Steven Orozco Rodríguez

Asesor Jurídico

Juan David Marín López

Asesor Subdirección IDT

Juan Camilo Arango Medina

Asesora Planeación

Karina Blanco Marín

Asesora Control Interno

Judith Gómez Zambrano

AGENCIA NACIONAL DE CONTRATACIÓN PÚBLICA COLOMBIA COMPRA EFICIENTE



Colombia Compra Eficiente

Tel. (+57 1)7956600 • Carrera 7 No. 26 - 20 Piso 17 • Bogotá - Colombia

www.colombiacompra.gov.co

**INSUMOS ESTRATÉGICOS RELACIONADOS CON EL ANÁLISIS
SOBRE EL COMPORTAMIENTO DE LOS ESTUDIOS DEL
SECTOR Y SU IMPACTO EN LA DETERMINACIÓN DEL
PRESUPUESTO OFICIAL**



CCE-EMAE-FM-02
V2 del 04/08/2021

2022

CONTENIDO

1.	INTRODUCCIÓN	5
2.	ALCANCE Y OBJETIVOS	6
	2.1 Alcance	6
	2.2 Objetivos	6
3.	METODOLOGÍA Y DESARROLLO	6
	3.1 Diseño	6
	3.2 Fuentes de Información	7
	3.3. Procesamiento del análisis	7
4.	ANÁLISIS	8
	4.1 Análisis de resultados	8
	4.2 Variable de información	9
	4.3 Variable estrategia	10
	4.4 Variable estudio de sector	13
	4.5 Variable de estudio de mercado	14
5.	EVALUACIÓN Y DIFUSIÓN	16
	5.1 Herramientas de visualización	16
6.	CONCLUSIONES Y RECOMENDACIONES	16
	6.1 Conclusiones	16
	6.2 Recomendaciones	17
7.	FIRMA	18
8.	CONTROL DOCUMENTAL	18
	ANEXOS	19



Colombia Compra Eficiente
Tel. (+57 1)7956600 • Carrera 7 No. 26 - 20 Piso 17 • Bogotá - Colombia

www.colombiacompra.gov.co

INSUMOS ESTRATÉGICOS RELACIONADOS CON EL ANÁLISIS SOBRE EL COMPORTAMIENTO DE LOS ESTUDIOS DEL SECTOR Y SU IMPACTO EN LA DETERMINACIÓN DEL PRESUPUESTO OFICIAL



CCE-EMAE-FM-02
V2 del 04/08/2021



TABLA DE ILUSTRACIONES

Ilustración 1-Metodología de análisis	6
Ilustración 2- Promedio de porcentaje de optimización por región de la entidad	9
Ilustración 3- Número de procesos válidos por categoría de entidad territorial	10
Ilustración 4-Entidades que usaron la estrategia SECOP y tuvieron en cuenta procesos del mismo departamento	12
Ilustración 5-Estrategia para conocer el mercado según categoría de entidad	12
Ilustración 6-Estrategia para conocer el mercado según la región.....	13
Ilustración 7-Distribución de los procesos con el estudio de sector independiente	13
Ilustración 8-Procesos que no subieron estudio de sector independiente y agregaron información en el estudio previo	14
Ilustración 9-Comparativo de la aplicación del estudio de mercado por departamento	15
Ilustración 10-Categoría de entidad territorial por la aplicación del estudio de mercado.....	15
Ilustración 11-Visualización.....	16

TABLAS PRESENTADAS

Tabla 1-Número de procesos por categoría de entidad territorial.....	8
Tabla 2-Top 5 de departamentos de la región Andina con mayor número de procesos	8
Tabla 3-Segmentación de ausencia de información por departamento	9
Tabla 4-Las 5 estrategias más utilizadas por las entidades.....	11



Colombia Compra Eficiente

Tel. (+57 1)7956600 • Carrera 7 No. 26 - 20 Piso 17 • Bogotá - Colombia

www.colombiacompra.gov.co



INSUMOS ESTRATÉGICOS RELACIONADOS CON EL ANÁLISIS SOBRE EL COMPORTAMIENTO DE LOS ESTUDIOS DEL SECTOR Y SU IMPACTO EN LA DETERMINACIÓN DEL PRESUPUESTO OFICIAL



CCE-EMAE-FM-02
V2 del 04/08/2021

1. INTRODUCCIÓN

La planeación contractual constituye un pilar fundamental para iniciar cualquier proceso de contratación y una de las herramientas más responsables a la hora de ejecutar el presupuesto público asignado a una entidad.

De esta manera, y haciendo una estimación de todos los factores que pueden incidir en la ejecución del contrato, así como una correcta previsión de riesgos, la entidad puede evitar una posible malversación de recursos públicos, y establecer un presupuesto justo, acorde a precios reales, pagando lo correcto por los bienes y/o servicios de la futura contratación.

El artículo 2.2.1.1.1.6.1 del Decreto 1082 de 2015 establece el deber de las Entidades Estatales de analizar el sector, es decir, el mercado relativo al objeto del Proceso de Contratación, desde la perspectiva legal, comercial, financiera, organizacional, técnica y de análisis de Riesgo. El resultado del análisis debe plasmarse en los estudios y documentos previos del Proceso de Contratación.

La importancia de realizar este análisis ha sido recalcada en las recomendaciones que la Organización de Cooperación y de Desarrollo Económicos (OCDE) le ha formulado al Gobierno Nacional, las cuales constituyen buenas prácticas en materia de promoción de la competencia en la contratación pública.

Así las cosas, la Agencia Nacional de Contratación Estatal – Colombia Compra Eficiente desarrolló la “Guía para la elaboración de estudios de sector”, la cual, si bien es completa, necesita ser actualizada para que recoja y tenga en cuenta las dinámicas contractuales que se viven actualmente en la contratación estatal.

Por lo anterior, el Observatorio Oficial de Contratación Estatal expondrá en el presente análisis el comportamiento de las entidades que han adoptado los documentos tipo de infraestructura de transporte y en relación con la estructuración de los análisis del sector y su impacto en la determinación del presupuesto oficial, para de esta manera contribuir a la actualización de la citada guía.



Colombia Compra Eficiente

Tel. (+57 1)7956600 • Carrera 7 No. 26 - 20 Piso 17 • Bogotá - Colombia

www.colombiacompra.gov.co

INSUMOS ESTRATÉGICOS RELACIONADOS CON EL ANÁLISIS SOBRE EL COMPORTAMIENTO DE LOS ESTUDIOS DEL SECTOR Y SU IMPACTO EN LA DETERMINACIÓN DEL PRESUPUESTO OFICIAL

CCE-EMAE-FM-02
V2 del 04/08/2021

2. ALCANCE Y OBJETIVOS

2.1 Alcance

Realizar un estudio de las entidades del sector infraestructura de transporte que han adoptado los documentos tipo, para analizar el comportamiento de la elaboración de los estudios del sector y su impacto en la determinación del presupuesto oficial.

2.2 Objetivos

- Examinar el comportamiento y tendencia de las entidades públicas en la elaboración de estudios de sector y de mercado para determinar el presupuesto oficial.
- Identificar las principales estrategias de búsqueda para reconocer el comportamiento del mercado.

3. METODOLOGÍA Y DESARROLLO

3.1 Diseño

El presente análisis se realizó en cuatro etapas, como se muestra a continuación:

Ilustración 1-Metodología de análisis



Fuente: Observatorio Oficial de Contratación Estatal

Selección: Se filtro de la base que contiene el total de procesos revisados por el Observatorio, seleccionando únicamente procesos del sector de infraestructura de transporte que hubiesen aplicado los documentos tipo, dando como resultado 870 procesos de licitación pública y selección abreviada de menor cuantía.

Revisión: Se examinaron a profundidad los documentos de los procesos seleccionados, teniendo en cuenta los siguientes cuestionamientos:

- ¿Tiene información pertinente para el análisis?

INSUMOS ESTRATÉGICOS RELACIONADOS CON EL ANÁLISIS SOBRE EL COMPORTAMIENTO DE LOS ESTUDIOS DEL SECTOR Y SU IMPACTO EN LA DETERMINACIÓN DEL PRESUPUESTO OFICIAL



CCE-EMAE-FM-02
V2 del 04/08/2021



- ¿Tiene estudio del sector independiente?
- ¿Tiene estudio del mercado?
- ¿En el estudio previo está contenida la información del mercado y del sector?
- ¿El presente proceso de contratación es derivado de un convenio con otra entidad?
- ¿Qué estrategia o metodología utilizó la entidad para conocer el mercado?
- ¿Si utilizó el histórico de contratos del SECOP, la entidad revisó contratos de su mismo departamento?

Consolidación: Se estableció una sola base, integrada por la revisión de cada uno de los integrantes del equipo y se cruzó la información con la base histórica del observatorio, desde la casilla de ubicación hasta el porcentaje de optimización, dando una amplia gama de escenarios para analizar.

Análisis: Todos los interrogantes contenidos en la revisión, fueron analizados teniendo en cuenta diferentes aspectos del proceso como la ubicación (departamento, región), la modalidad, la categoría del municipio, el presupuesto (presupuesto oficial, presupuesto adjudicado, porcentaje de optimización, diferencia presupuestal), la pluralidad (proponentes al cierre, habilitados y diferencia proponentes),

3.2 Fuentes de Información

Base histórica del observatorio: Base en Excel que contiene más de 5.400 procesos revisados por el observatorio, que se encontraban inmersos en la obligación de implementar los documentos tipo en diferentes sectores vigentes.

Para seleccionar los procesos objeto de la revisión, se tuvo como fecha de corte febrero del presente año. Algunos de sus datos son: Nación/Departamento/D.C., tipo entidad, nombre entidad, modalidad, objeto, plazo (meses), implementación pliego tipo, Oferentes al cierre, Oferentes Habilitados, Diferencia proponentes, Adjudicatario, NIT/CC, plataforma, estado (Adjudicado, convocado u otro), fecha adjudicación, observaciones, fecha aviso de convocatoria, diferencia fechas en días, numero de proceso, URL proceso, presupuesto oficial, presupuesto adjudicado, porcentaje optimización, entre otras variables.

SECOP: Se utilizaron ambas plataformas (SECOP I y SECOP II) para la exploración de los documentos precontractuales de los procesos seleccionados.

3.3. Procesamiento del análisis

Se realiza un análisis general de los resultados obtenidos, luego se examinan las variables de información, de estrategia, estudio de sector, estudio de mercado y convenios, y se procede a



Colombia Compra Eficiente

Tel. (+57 1)7956600 • Carrera 7 No. 26 - 20 Piso 17 • Bogotá - Colombia

www.colombiacompra.gov.co



INSUMOS ESTRATÉGICOS RELACIONADOS CON EL ANÁLISIS SOBRE EL COMPORTAMIENTO DE LOS ESTUDIOS DEL SECTOR Y SU IMPACTO EN LA DETERMINACIÓN DEL PRESUPUESTO OFICIAL

CCE-EMAE-FM-02
V2 del 04/08/2021

revisar estas variables en los ámbitos presupuestales, geográficos, modales y de categoría de entidad. Posteriormente, por medio de la herramienta visual presentada más adelante, se extraerán las gráficas que revelen la información analizada a los 675 procesos que contaban con información válida para el estudio

4. ANÁLISIS

4.1 Análisis de resultados

El análisis empieza con la revisión de 870 procesos, los cuales suman un presupuesto oficial de \$1.82 billones frente a un presupuesto adjudicado de \$1.78 billones, lo que nos indica un promedio del porcentaje de optimización (diferencia de presupuestos) de 3.27%.

- El 78% corresponde a entidades de sexta categoría, seguido por las de quinta y primera categoría, los cuales el suman 14% de la muestra cómo se observa en la siguiente tabla:

Tabla 1-Número de procesos por categoría de entidad territorial

Categoría de entidad territorial	Número de procesos
1	51
2	25
3	14
4	21
5	71
6	675
ESP	13
Total	870

Fuente: elaboración propia

- Más del 50% de los procesos revisados se ejecutaron en la región Andina, puntualmente en el departamento de Boyacá, seguido por Santander y Cundinamarca:

Tabla 2 - Top 5 de departamentos de la región Andina con mayor número de procesos

Departamento	Número de procesos
Boyacá	85
Santander	83
Cundinamarca	79
Antioquia	70

INSUMOS ESTRATÉGICOS RELACIONADOS CON EL ANÁLISIS SOBRE EL COMPORTAMIENTO DE LOS ESTUDIOS DEL SECTOR Y SU IMPACTO EN LA DETERMINACIÓN DEL PRESUPUESTO OFICIAL

CCE-EMAE-FM-02
V2 del 04/08/2021

Norte de Santander	43
Total	360

Fuente: Observatorio Oficial de Contratación Estatal

- Al revisar los 360 procesos válidos de la región Andina, encontramos un porcentaje de optimización de 4.3%, muy por encima del promedio general que se estima en el 3.27%, de las demás regiones del país.

Ilustración 2- Promedio de porcentaje de optimización por región de la entidad



Fuente: Observatorio Oficial de Contratación Estatal

- Los procesos de los municipios PDET, que representan 160 procesos dentro de la revisión, muestran un porcentaje de optimización de 1.79%, un indicador que puede sugerir que hay entidades que necesitan mejorar sus prácticas contractuales.

4.2 Variable de información

En la revisión de los procesos elegidos, solo el 22,7% de los procesos no tenían cargados sus estudios del sector o alguna información que indicara un estudio de mercado en las plataformas, y el 77,4% contenían en la plataforma un documento que indicara el cumplimiento de la norma que cita el deber de hacer análisis de mercado y además el deber de publicar los documentos.

- Se presentaron 195 procesos que no tenían dicha información, resaltando la ausencia de documentos en los siguientes departamentos.

Tabla 3-Segmentación de ausencia de información por departamento

Departamento	Ausencia de información	Presencia de información
--------------	-------------------------	--------------------------



Colombia Compra Eficiente
Tel. (+57 1)7956600 • Carrera 7 No. 26 - 20 Piso 17 • Bogotá - Colombia

www.colombiacompra.gov.co

INSUMOS ESTRATÉGICOS RELACIONADOS CON EL ANÁLISIS SOBRE EL COMPORTAMIENTO DE LOS ESTUDIOS DEL SECTOR Y SU IMPACTO EN LA DETERMINACIÓN DEL PRESUPUESTO OFICIAL

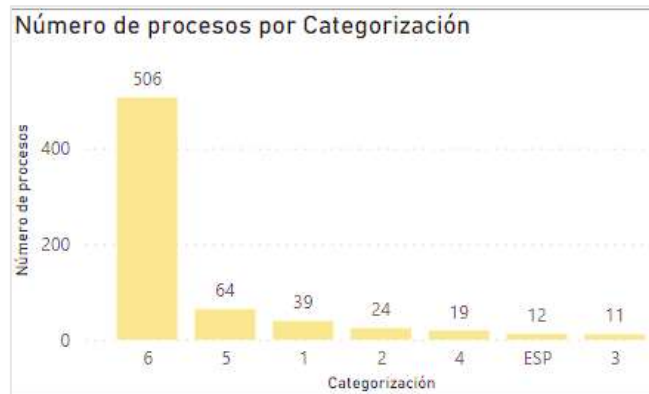
CCE-EMAE-FM-02
V2 del 04/08/2021

	Número de procesos	% del dpto	Número de procesos	% del dpto
Nariño	24	46.2%	28	53.9%
Chocó	4	44.4%	5	55.6%
Huila	7	43.8%	9	56.3%
Valle del Cauca	8	33.3%	16	66.7%
Córdoba	24	32.9%	49	67.1%

Fuente: Observatorio Oficial de Contratación Estatal

- Tres de los departamentos (Nariño, Chocó y Valle del Cauca) pertenecen a la región pacífica, situación que se podría identificar para focalizar campañas de comunicación sobre la importancia de subir toda la información precontractual a las plataformas.
- Los otros 675 procesos se distribuyeron de la siguiente forma según la categoría de la entidad territorial:

Ilustración 3- Número de procesos válidos por categoría de entidad territorial



Fuente: Observatorio Oficial de Contratación Estatal

4.3 Variable estrategia

La finalidad principal del presente estudio es determinar primero si las entidades cumplen con el deber de realizar los estudios del sector y del mercado, y a partir de esta variable, conocer cuál es fuente principal para su elaboración.

Con lo anterior, se puede establecer con que metodología o estrategia las entidades públicas fijan el presupuesto oficial del proceso y de esta manera fortalecer la tendencia.

- Las estrategias para conocer el mercado que usan las entidades son:
 - a. Departamento Administrativo Nacional de Estadística (DANE),



INSUMOS ESTRATÉGICOS RELACIONADOS CON EL ANÁLISIS SOBRE EL COMPORTAMIENTO DE LOS ESTUDIOS DEL SECTOR Y SU IMPACTO EN LA DETERMINACIÓN DEL PRESUPUESTO OFICIAL

CCE-EMAE-FM-02
V2 del 04/08/2021



- b. Sistema Electrónico para la Contratación Pública (SECOP),
 - c. Cámara Colombiana de la Infraestructura (CCI),
 - d. Cámara Colombiana de la Construcción (Camacol)
 - e. Sistema de Información y Riesgos Empresariales (SIREM).
 - f. Sociedad Colombiana de Ingenieros
 - g. Banco de la República
 - h. FEDESARROLLO
 - i. Compite360
 - j. ANDI
 - k. Fondo Monetario Internacional
 - l. World Economic Forum
 - m. Instituto de Infraestructura y Concesiones de Cundinamarca
 - n. Ministerios (MINTRABAJO y MINTRANSPORTE)
 - o. Colombia Compra Eficiente (herramientas de visualización para el análisis de la demanda y oferta)
- Las cinco principales estrategias para conocer el mercado son:

Tabla 4-Las 5 estrategias más utilizadas por las entidades

Estrategia	Procesos revisados
DANE	549
SECOP	364
SIREM	91
CAMACOL	55
INVIAS	48

Fuente: Elaboración propia

- Analizando a profundidad la estrategia SECOP, se identificó que casi todos los procesos tienen en cuenta en sus estudios de sector la comparación con entidades locales (del mismo departamento).
- De 364 procesos que utilizaron la estrategia SECOP, el 65% tienen la buena práctica de revisar entidades del mismo departamento en la revisión de procesos con objeto similar.

INSUMOS ESTRATÉGICOS RELACIONADOS CON EL ANÁLISIS SOBRE EL COMPORTAMIENTO DE LOS ESTUDIOS DEL SECTOR Y SU IMPACTO EN LA DETERMINACIÓN DEL PRESUPUESTO OFICIAL

CCE-EMAE-FM-02
V2 del 04/08/2021

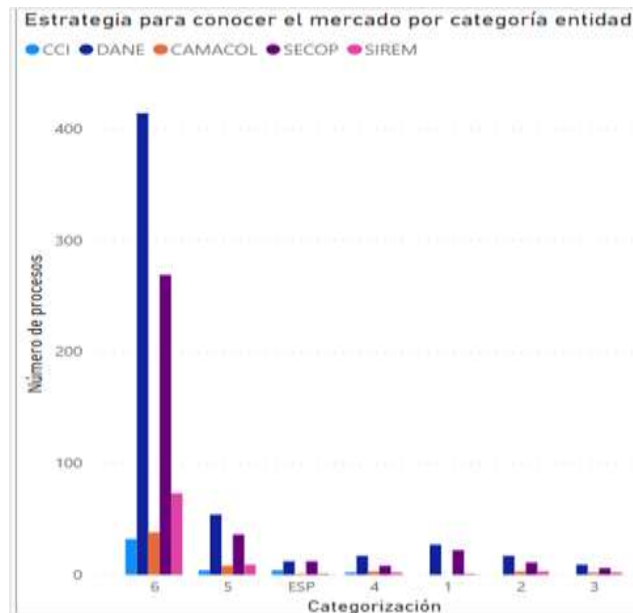
Ilustración 4-Entidades que usaron la estrategia SECOP con procesos del mismo departamento



Fuente: Observatorio Oficial de Contratación Estatal

- Las diferentes estrategias conservan similar proporción de presencia en todas las regiones, teniendo mayor uso el DANE, seguido por SECOP. Así mismo, al revisar la dinámica de las estrategias por categoría de la entidad, se obtiene resultados similares; es decir, una amplia preferencia por la consulta del DANE y SECOP en todas las categorías.

Ilustración 5-Estrategia para conocer el mercado según categoría de entidad

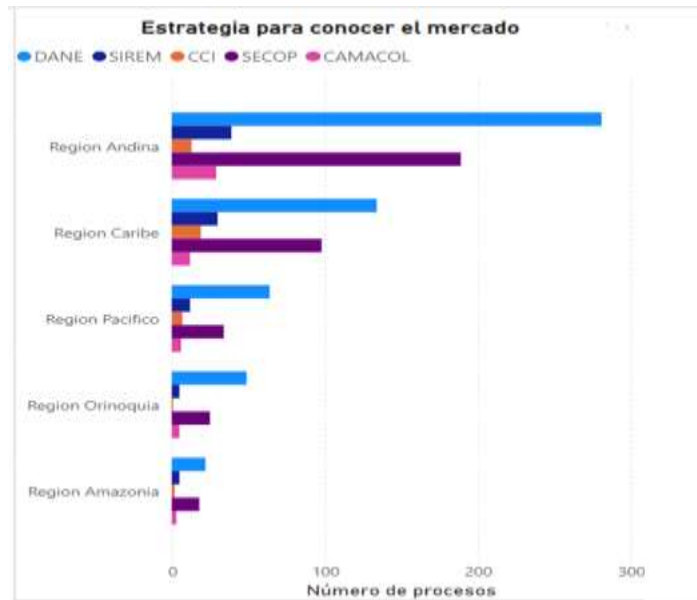


Fuente: Observatorio Oficial de Contratación Estatal

INSUMOS ESTRATÉGICOS RELACIONADOS CON EL ANÁLISIS SOBRE EL COMPORTAMIENTO DE LOS ESTUDIOS DEL SECTOR Y SU IMPACTO EN LA DETERMINACIÓN DEL PRESUPUESTO OFICIAL

CCE-EMAE-FM-02
 V2 del 04/08/2021

Ilustración 6-Estrategia para conocer el mercado según la región



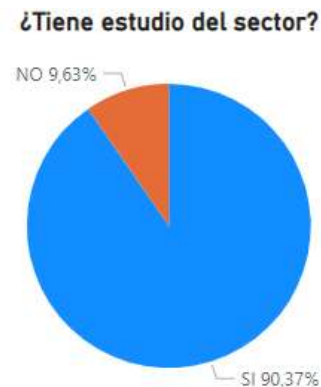
Fuente: Observatorio Oficial de Contratación Estatal

4.4 Variable estudio de sector

Otro de los factores de estudio se enfocó en determinar si las entidades hacían un estudio del sector independiente y detallado, o si por el contrario desarrollaban un capítulo corto dentro de los estudios previos.

- Se encontró que más del 90% de procesos tenían el estudio de sector independiente, como se observa en la siguiente gráfica:

Ilustración 7-Distribución de los procesos con el estudio de sector independiente



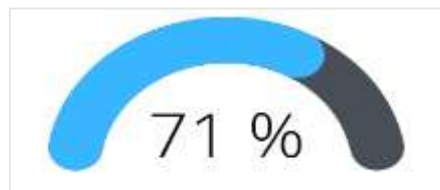
INSUMOS ESTRATÉGICOS RELACIONADOS CON EL ANÁLISIS SOBRE EL COMPORTAMIENTO DE LOS ESTUDIOS DEL SECTOR Y SU IMPACTO EN LA DETERMINACIÓN DEL PRESUPUESTO OFICIAL

CCE-EMAE-FM-02
V2 del 04/08/2021

Fuente: Observatorio Oficial de Contratación Estatal

- Los procesos que tienen los estudios de sector de manera independiente presentan una optimización del 3.35%, para aquellos casos donde el estudio del sector está contenido en los estudios previos es 2.90%.
- Se halló que en 49 procesos el estudio previo contiene información del mercado y/o del sector, lo que indica el desconocimiento en la naturaleza del estudio previo. Se reconoció que el 71% de procesos que no cargaron el estudio de sector en la plataforma, ingresaron al estudio previo la información de dicho estudio, posiblemente un intento de reemplazarlo

Ilustración 8-Procesos que contienen información en el estudio previo



Fuente: Observatorio Oficial de Contratación Estatal

4.5 Variable de estudio de mercado

- Dentro de la revisión se encontró que en 470 procesos, de 233 entidades diferentes, habían cargado el estudio de mercado en la plataforma.
- El departamento de Caldas tiene un alto número de ausencias de estudio de mercado en los procesos de infraestructura de transporte revisados, en comparación con otros departamentos.
- En el caso contrario, se encuentra el departamento de Antioquia, donde su gran mayoría de procesos se halló la buena práctica de realizar un estudio de mercado.

INSUMOS ESTRATÉGICOS RELACIONADOS CON EL ANÁLISIS SOBRE EL COMPORTAMIENTO DE LOS ESTUDIOS DEL SECTOR Y SU IMPACTO EN LA DETERMINACIÓN DEL PRESUPUESTO OFICIAL

CCE-EMAE-FM-02
V2 del 04/08/2021

Ilustración 9-Comparativo de la aplicación del estudio de mercado por departamento



Fuente: Elaboración propia

- Al hacer la revisión por categoría de la entidad, se reconoce un amplio número de procesos de entidades de sexta categoría que suben a la plataforma el estudio de mercado. En todas las categorías es siempre mayor el número de procesos con el estudio de mercado, con una amplia diferencia, excepto en la primera categoría.

Ilustración 10-Categoría de entidad territorial por la aplicación del estudio de mercado



Fuente: Elaboración propia

CCE-EMAE-FM-02
V2 del 04/08/2021

5. EVALUACIÓN Y DIFUSIÓN

5.1 Herramientas de visualización

Para la visualización de los resultados se elabora un tablero dinámico (**VER**) por medio de Power Bi que permite al usuario poder interactuar con la información, la cual se encuentra segmentada en tres pestañas. La primera; hace un desglose general de las preguntas junto a la ubicación y categorización de la entidad con el filtro de Programa de Desarrollo con Enfoque Territorial (PDET), la segunda; esta desagregada por ubicación, modalidad, categoría de municipio, presupuesto y otras características de las entidades filtrado por las preguntas, y en la tercera, se analizan las principales estrategias de información de las entidades para conocer el mercado según la ubicación y categoría de la entidad.

Ilustración 11-Visualización



Fuente: Observatorio Oficial de Contratación Estatal

6. CONCLUSIONES Y RECOMENDACIONES

Una vez concluido el estudio se encontraron las siguientes:

6.1 Conclusiones

- El 78% de los procesos revisados corresponde a entidades de sexta categoría.



Colombia Compra Eficiente

Tel. (+57 1)7956600 • Carrera 7 No. 26 - 20 Piso 17 • Bogotá - Colombia

www.colombiacompra.gov.co

INSUMOS ESTRATÉGICOS RELACIONADOS CON EL ANÁLISIS SOBRE EL COMPORTAMIENTO DE LOS ESTUDIOS DEL SECTOR Y SU IMPACTO EN LA DETERMINACIÓN DEL PRESUPUESTO OFICIAL



CCE-EMAE-FM-02
V2 del 04/08/2021

- El 50% de los procesos de infraestructura de transporte de la muestra se ejecutan en la región andina.
- El 77,4% de los procesos contaban con información pertinente, lo que indica una buena práctica de las entidades y cumplimiento normativo.
- Al analizar las estrategias que utilizan las entidades para hacer sus estudios del sector y análisis del mercado se observó que predomina la consulta de datos y estadísticas del DANE, seguido de la búsqueda de datos en contratos cargados en el SECOP, y posteriormente la consulta en CAMACOL.
- El 65% de los procesos que tuvieron como referente el SECOP para sus estudios del sector y análisis del mercado lo hacen con procesos locales del mismo departamento.
- El 90% de los procesos revisados contienen un estudio del sector de manera independiente, y el 10% restante lo incluye sucintamente en los estudios previos.
- En 470 procesos las entidades cargaron en debida forma el estudio de mercado en la plataforma.
- El 22.2% de los procesos de la muestra se derivan como ejecución de un convenio interadministrativo.
- En general, las entidades tienen una buena práctica de elaborar estudios del sector y de mercado de manera amplia, publicando un documento independiente, y apoyado en cifras de las entidades competentes en la materia como el DANE, además de utilizar cifras de contratos locales con características similares a las del futuro proceso.

6.2 Recomendaciones

- Socializar los resultados con los actores de la contratación por medio de una infografía o material pedagógico para presentarlo en las redes sociales y por correo electrónico.
- Promover la buena práctica de hacer el estudio del sector en un documento independiente.
- En la guía es necesario enunciar la importancia de hacer un comparativo con entidades del mismo departamento, ya que se garantiza una identificación del mercado más acertada.
- Implementar las matrices de riesgo, como importante herramienta para identificar y reducir su impacto e influencia en el desarrollo del proceso.
- Siendo los estudios de sector el primer paso en la planeación contractual, el Departamento Nacional de Planeación (DNP), ente rector de la planeación en Colombia, debe lograr aunar las diferentes fuentes de búsqueda en solo sitio web para facilitar el proceso a las entidades.
- Recordar a las entidades los alcances del estudio previo y su diferencia con el estudio de sector, además de la obligatoriedad de cargarlos en la plataforma.



Colombia Compra Eficiente

Tel. (+57 1)7956600 • Carrera 7 No. 26 - 20 Piso 17 • Bogotá - Colombia

www.colombiacompra.gov.co

INSUMOS ESTRATÉGICOS RELACIONADOS CON EL ANÁLISIS SOBRE EL COMPORTAMIENTO DE LOS ESTUDIOS DEL SECTOR Y SU IMPACTO EN LA DETERMINACIÓN DEL PRESUPUESTO OFICIAL



CCE-EMAE-FM-02
V2 del 04/08/2021

- En la guía de estudios del sector se debería indicar la importancia del principio de planeación para reducir y reconocer los riesgos del sector.

7. FIRMA

Catalina Pimienta Gómez
Subdirectora EMAE ANCP-CCE

CATALINA PIMIENTA GÓMEZ

Subdirectora de Estudios de Mercado y Abastecimiento Estratégico

Elaboró: María Natalia Godoy, David Chía, Lino Ramón y José Chacón.
Contratistas Observatorio Oficial de Contratación Estatal
16/05/2022

Revisó: Natalia Montoya Jiménez
Líder Observatorio Oficial de Contratación Estatal
27/05/2022

Aprobó: Catalina Pimienta Gómez
Subdirectora Estudios de Mercado y Abastecimiento Estratégico
1/06/2022

Versión del documento: Versión Final

8. CONTROL DOCUMENTAL

FICHA TECNICA DE DOCUMENTO: 1. IDENTIFICACIÓN Y UBICACIÓN	
Título del documento:	Análisis sobre el comportamiento de los estudios del sector y su impacto en la determinación del presupuesto oficial
Fecha de aprobación:	27/05/2022
Resumen / Objetivo de contenido:	El documento busca conocer el comportamiento de los estudios del sector en el sector infraestructura de transporte para determinar la metodología o mecanismo en la estructuración del presupuesto oficial.
Área / Dependencia de autoría:	Observatorio Oficial de Contratación Estatal / Subdirección de Estudios de Mercado y Abastecimiento Estratégico
Código de estandarización:	CCE-EMAE-FM-02
Categoría / Tipo de documento:	Informe
Aprobación por:	Catalina Pimienta Gómez Subdirectora de Estudios de Mercado y Abastecimiento Estratégico.



Colombia Compra Eficiente
Tel. (+57 1)7956600 • Carrera 7 No. 26 - 20 Piso 17 • Bogotá - Colombia

www.colombiacompra.gov.co

INSUMOS ESTRATÉGICOS RELACIONADOS CON EL ANÁLISIS SOBRE EL COMPORTAMIENTO DE LOS ESTUDIOS DEL SECTOR Y SU IMPACTO EN LA DETERMINACIÓN DEL PRESUPUESTO OFICIAL



CCE-EMAE-FM-02
V2 del 04/08/2021

Información adicional:	La base de datos del informe está contenida en archivo Excel adjunto en sharepoint
Serie documental según TRD	Informes
Link de ubicación original del documento (especifique donde se aloja o reposa el documento)	Sharepoint

CONTROL DE CAMBIOS DE DOCUMENTO				Versión vigente del documento:	
VERSIÓN	FECHA	DESCRIPCIÓN DE AJUSTES	ELABORÓ	REVISÓ	APROBÓ
01	01/03/2021	Creación del formato	Equipo de Análisis EMAE	Laura Visbal Contratista	Catalina Pimienta Subdirectora EMAE
02	04/08/2021	Ajustes de imagen	Equipo de Análisis EMAE	Laura Visbal Contratista	Catalina Pimienta Subdirectora EMAE

Nota: El control de cambios en el documento, se refiere a cualquier ajuste que se efectúe sobre el documento que describe ficha técnica del presente documento.

ANEXOS

1. Análisis descriptivo en Excel.



Colombia Compra Eficiente
Tel. (+57 1)7956600 • Carrera 7 No. 26 - 20 Piso 17 • Bogotá - Colombia

www.colombiacompra.gov.co