



Cód. FO-ADQU-119	Formato	 Alcaldía de Medellín
Versión. 12	<b>FO-ADQU Informe Final de Supervisión y/o Interventoría</b>	

**CONTRATO 4600089712 DE 2021  
ORDEN DE COMPRA 64732  
NUMERO DE PROCESO: CCENEG-021-1-2019  
FECHA DE ELABORACIÓN DEL INFORME: abril de 2022**

<b>CONTRATANTE:</b>	MUNICIPIO DE MEDELLÍN – SECRETARÍA DE SUMINISTROS Y SERVICIOS
<b>CONTRATISTA:</b>	COOPERATIVA DE TRABAJO ASOCIADO SERCONAL
<b>NIT:</b>	800.249.637-3
<b>REPRESENTANTE LEGAL:</b>	HUGO NICOLÁS USME HOYOS
<b>CÉDULA DEL REPRESENTANTE LEGAL:</b>	70.952.636
<b>OBJETO:</b>	Prestación del Servicio de Aseo.
<b>VALOR INICIAL:</b>	Ocho mil ochocientos sesenta y dos millones veintiséis mil setecientos sesenta y nueve pesos con trece centavos ( <b>\$8.862.026.769,13</b> ) Incluido A.U.
<b>ADICIÓN 01:</b>	Veintisiete millones ochocientos veintiocho mil quinientos noventa pesos ( <b>\$27.828.590 M/L</b> ) Incluido A.U.
<b>ADICIÓN 02:</b>	Dos mil trescientos veintiséis millones doscientos diez mil cuatrocientos setenta y nueve pesos ( <b>\$2.326.210.479 M/L</b> ) Incluido A.U.
<b>VALOR MÁS ADICIONES:</b>	Once mil doscientos dieciséis millones sesenta y cinco mil ochocientos treinta y ocho pesos con trece centavos ( <b>\$11.216.065.838,13 M/L</b> ) Incluido A.U.
<b>DURACIÓN INICIAL:</b>	Diez (10) meses, desde el primero (1) de marzo de dos mil veintiuno (2021) hasta el treinta y uno (31) de diciembre de dos mil veintiuno (2021).
<b>AMPLIACIÓN 01:</b>	Quince (15) días, contados a partir del primero (01) de enero de dos mil veintidós (2022) hasta el quince (15) de enero de dos mil veintidós

Cód. FO-ADQU-119	Formato	 Alcaldía de Medellín
Versión. 12	<b>FO-ADQU Informe Final de Supervisión y/o Interventoría</b>	


	(2022).
<b>AMPLIACIÓN 02:</b>	Setenta y cinco (75) días, contados a partir del dieciséis (16) de enero de 2022 hasta el treinta y uno (31) de marzo de dos mil veintidós (2022).
<b>DURACIÓN DESPUÉS DE AMPLIACIONES:</b>	Trescientos noventa y seis (396) días calendario, contados a partir del primero (01) de marzo de dos mil veintiuno (2021) hasta el treinta y uno (31) de marzo de dos mil veintidós (2022).
<b>FECHA DE INICIO:</b>	01/03/2021
<b>FECHA DE TERMINACIÓN DESPUÉS DE AMPLIACIONES:</b>	31/03/2022
<b>VALOR EJECUTADO:</b>	Once mil cien millones doscientos cuarenta y nueve mil ochocientos setenta y tres pesos <b>(\$11.100.249.873 M/L).</b>

Con el objeto de describir el seguimiento realizado a la ejecución del contrato 4600089712 de 2021, se presenta el Informe final de Supervisión y/o Interventoría del contrato de la referencia, con fundamento en la Ley 80 de 28 de julio de 1993, Ley 1150 de 16 de julio de 2007, Ley 1474 de 12 de julio de 2011, Decreto 1082 de 26 de mayo de 2015, Decreto Municipal 835 de 2021 y demás normas que regulan la materia, previos los siguientes ítems:

Enlace Astrea: <https://www.medellin.gov.co/normograma/docs/index.html>

## 1. INFORME TÉCNICO DEL CONTRATO:

- **Cumplimiento:** Se realizaron todas las actividades de la prestación del servicio de aseo programadas por el Centro Administrativo Municipal, sedes externas e instituciones educativas del Municipio de Medellín.
- **Cumplimiento de las obligaciones del contratista y del contratante:** el supervisor del contrato 4600089712 de 2021, una vez analizado el informe de actividades realizado por el contratista y constatado las obligaciones a su cargo, deja constancia que estas se cumplieron a cabalidad y que no se

Cód. FO-ADQU-119	<p>Formato</p> <p><b>FO-ADQU Informe Final de Supervisión y/o Interventoría</b></p>	 Alcaldía de Medellín
Versión. 12		

presentaron circunstancias que modificaran o generaran el incumplimiento de las mismas.

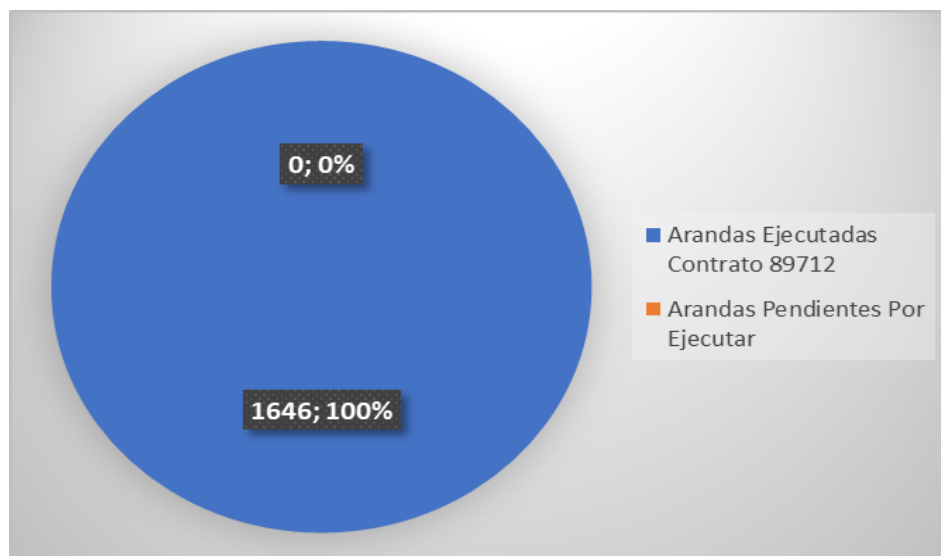
- Registro de la entrega de productos e informes por parte del contratista:**  
Se concluyó que el contratista prestó y ejecutó a satisfacción los servicios correspondientes al 100% del total del contrato, en el plazo estipulado, conforme a las obligaciones de este y según los informes que respaldan el servicio prestado con sus respectivos anexos.
- Porcentaje de ejecución física del contrato:** el porcentaje de ejecución física del servicio prestado, de acuerdo con el objeto contractual, fue del 100%.
- Cumplimiento del Plan de Acción del proyecto asociado a este contrato, en el marco del Plan de Desarrollo:** En el Plan de Gobierno del alcalde Daniel Quintero Calle “Medellín futuro” (2020-2023), se reconoce la necesidad de adoptar transversalmente, en la agenda política los Objetivos de Desarrollo Sostenible (ODS), planteados por la Organización de las Naciones Unidas, específicamente el ODS 12 el cual busca : garantizar modalidades de consumo y producción sostenibles, relacionado directamente con la gestión integral de los residuos; buscando el cambio del modelo económico actual, enfocado hacia un nuevo modelo, proyectado a economía verde, en la actualidad hay varios ejemplos de los modelos que se pueden implementar en el país y en la ciudad de Medellín, un ejemplo, es la economía circular, cuyos objetivos están encaminados a propiciar el crecimiento económico y desarrollo sostenible a través del cambio de los sistemas de producción y de compras sostenibles de bienes y servicios, así mismo busca en las entidades, la reducción, reutilización y/o reciclaje de los desechos producidos, el uso de prácticas sostenibles y la gestión eficiente de los recursos naturales transformados y utilizados como materias primas e insumos.

Según lo planteado en el Plan de Gobierno del alcalde Daniel Quintero Calle , específicamente en la línea de “Ecociudad”, en Medellín se busca que en el manejo de los residuos sólidos se genere un fortalecimiento en las estrategias de reducción, separación y aprovechamiento, igualmente, dentro del plan, en el componente ambiental y específicamente en el apartado de “Manejo de residuos y reciclaje” se apunta a la promoción del aprovechamiento de la fracción orgánica, la implementación de plantas de tratamiento, la valorización económica y energética de los residuos y la formalización de los recicladores para la prestación del servicio público de aprovechamiento.

- Reporte de otros aspectos relevantes:**

**CONSOLIDADO REQUERIMIENTOS DE ARANDA DEL 01 DE MARZO  
DE 2021 AL 31 DE MARZO DE 2022**

MES	BRIGADAS DE ASEO	CARGUE Y DESCARGUE	CANCELADOS	PENDIENTES POR EJECUTAR
MARZO	41	81	0	0
ABRIL	28	52	6	0
MAYO	37	64	0	0
JUNIO	36	59	0	0
JULIO	39	95	0	0
AGOSTO	31	89	0	0
SEPTIEMBRE	36	57	0	0
OCTUBRE	45	104	1	0
NOVIEMBRE	68	125	5	0
DICIEMBRE	35	61	1	0
ENERO DE 2022	64	95	0	0
FEBRERO DE 2022	83	116	0	0
MARZO DE 2022	45	60	0	0
<b>TOTAL REQUERIMIENTOS CONTRATO</b>	<b>588</b>	<b>1058</b>	<b>13</b>	<b>0</b>




La empresa contratista cumplió con los protocolos de bioseguridad establecidos mediante instructivo, y la integración del protocolo de bioseguridad establecido por el Municipio de Medellín; así mismo, la entrega respectiva de elementos de protección personal, en la vigencia del contrato, los cuales reposan en el informe de Gestión enviado mensualmente.

La empresa contratista dio cumplimiento de las obligaciones en materia de impuestos y contribuciones aplicables al contrato, lo anterior soportado en los descuentos de la facturación mensual que realiza la unidad de contabilidad al proveedor:

DESCRIPCIÓN INDICADOR	VALOR RETENCIÓN
Estampilla Bienestar Adulto Mayor	\$ -
Estampilla Pro Cultura de Medellín 0,5%	\$ -
Estampilla Universidad de Antioquia	\$ 19.460.562
Ret.impto.renta compra bienes Gener 2.5	\$ -
Retención ICA 2*1000 art 54 Acuer 64/12	\$ 3.891.178
Retención IVA 15% Ley. 1607 de 2012	\$ 29.872.451
Tasa Prodeporte Y Recreación 1.3%	\$ -
<b>TOTAL GENERAL</b>	<b>\$ 53.224.191</b>

Se prestó el servicio de aseo entre el 01 de marzo de 2021 hasta 31 de marzo de 2022 en 185 Sedes Administrativas. Se relaciona datos sobre la cantidad de personal y sedes atendidas.

SERVICIOS DEL CONTRATO	SEDES ADMINISTRATIVAS
OPERARIOS DE ASEO	431
CARGUE Y DESCARGUE	14
ALTURAS NIVEL BÁSICO	20
TOTAL AUXILIARES CONTRATO	465
SUPERVISORES	5
COORDINADORES	1
TOTAL PERSONAL CONTRATO	<b>471</b>
<b>TOTAL SEDES ADMINISTRATIVAS</b>	<b>185</b>

Cód. FO-ADQU-119	Formato <b>FO-ADQU Informe Final de Supervisión y/o Interventoría</b>	 Alcaldía de Medellín
Versión. 12		

Se relaciona enlace donde se pueden descargar los aportes de la empresa contratista a la seguridad social, por cada mes de la vigencia del contrato: <https://cloud.medellin.gov.co/u/o7prCb46awuxumsl/8a335d1c-7e33-47f2-8efe-7829fe786939?l>

El contrato 4600089712 de 2021 prestó el servicio de aseo en 185 sedes administrativas del Municipio de Medellín. Se relaciona base de datos con la cantidad de personal que se atendió y número de operarios por sede.

### Base de datos Sedes Administrativas Presentada en Colombia Compra Eficiente

#### Secretaría de Suministros y Servicios

DEPENDENCIA	SEDE	Operario Aseo Lunes-Sábado	Operario Aseo Lunes-Domingo	Operario Auxiliar-cargue y descargue	Operario Alturas-Nivel básico	Dirección
SUMINISTROS Y SERVICIOS -CAM	PISO 12 ALCALDIA		8			CALLE 44 N° 52-165
	PISO 11 SECRETARIA DE EVALUACION Y CONTROL, SUMINISTROS.	4				CALLE 44 N° 52-165
	PISO 10 SECRETARIA GENERAL Y COMUNICACIONES	3				CALLE 44 N° 52-165
	PISO 9 SECRETARIA DE INFRAESTRUCTURA	5				CALLE 44 N° 52-165
	PISO 8 DEPARTAMENTO ADMINISTRATIVO DE PLANEACIÓN	4				CALLE 44 N° 52-165
	PISO 7 SECRETARIA DE SUMINISTROS Y SERVICIOS	3				CALLE 44 N° 52-165
	PISO 6 SECRETARIA DE GESTIÓN HUMANA Y SERVICIO A LA CIUDADANÍA	4				CALLE 44 N° 52-165
	PISO 4 SECRETARÍA DE HACIENDA	6				CALLE 44 N° 52-165
	PISO 3 SECRETARÍA DE SEGURIDAD Y CONVIVENCIA, DEPARTAMENTO ADMINISTRATIVO DE PLANEACION, SECRETARÍA DE SUMINISTROS Y SERVICIOS	4				CALLE 44 N° 52-165
	PISO 1 SUBSECRETARÍA DE TESORERIA, SERVICIOS TRIBUTARIOS, SECRETARÍA DE INNOVACIÓN DIGITAL	6				CALLE 44 N° 52-165
	SOTANO A ARCHIVO	2				CALLE 44 N° 52-165
	SOTANO A GESTION HUMANA Y SERVICIOS A LA CIUDADANIA PASILLO	1				CALLE 44 N° 52-165
	SOTANO PARQUEADERO	1				CALLE 44 N° 52-165
	SOTANO PARQUEADERO - AUXILIAR DE RECICLAJE	1				CALLE 44 N° 52-165
	SOTANO B CONTROL DISCIPLINARIO, SEGURIDAD Y SALUD EN EL TRABAJO	2				CALLE 44 N° 52-165
	TAQUILLAS, GESTION HUMANA	2				CALLE 44 N° 52-165

	SOTANO A SUMINISTROS Y SERVICIOS	1				CALLE 44 N° 52-165
	BAÑOS SOTANO A	1				CALLE 44 N° 52-165
	PLAZOLETA	2				CALLE 44 N° 52-165
	TODOS LOS PISOS ( RECOLECCION DE BASURAS)	1				CALLE 44 N° 52-165
	LIMPIEZA DE ESCALERAS Y ASCENSORES	1				CALLE 44 N° 52-165
	APOYO	7				CALLE 44 N° 52-165
	PERSONAL DE ALTURAS				16	CALLE 44 N° 52-166
	PERSONAL DE CARGUE Y DESCARGUE			14		CALLE 44 N° 52-167
<b>TOTAL</b>	<b>61</b>	<b>8</b>	<b>14</b>	<b>16</b>		

<b>SUMINISTROS Y SERVICIOS</b>	CLINICA LA 80 (SALUDCOOP)	15				CALLE 20A #77-1
--------------------------------	---------------------------	----	--	--	--	-----------------

DEPENDENCIA	SEDE	Operario Aseo Lunes-Sábado	Operario Aseo Lunes-Domingo	Operario Auxiliar-cargue y descargue	Operario Alturas-Nivel básico	Dirección
EDIFICIO PLAZA DE LA LIBERTAD	PARTICIPACION CIUDADANA (piso 15b - 14a y 14b)	3				CRA 53A N° 42-161
	CULTURA CIUDADANA (piso 13a y 13b)	2				CRA 53A N° 42-161
	MUJERES (piso 12a y 12b)	2				CRA 53A N° 42-161
	DESARROLLO ECONOMICO (piso 11a y 11b 10 b)	3				CRA 53A N° 42-161
	GESTION Y CONTROL TERRITORIAL (piso 9a - 8a y 8b)	3				CRA 53A N° 42-161
	JUVENTUD (piso 10 a)	1				CRA 53A N° 42-161
	MEDIO AMBIENTE (piso 9b - 7a y 7b)	3				CRA 53A N° 42-161
	DAGRED (16A)	2				CRA 53A N° 42-161
	INCLUSION SOCIAL (piso 1)	3				CRA 53A N° 42-161
<b>TOTAL PLAZA DE LA LIBERTAD</b>	<b>22</b>					

DEPENDENCIA	SEDE	Operario Aseo Lunes-Sábado	Operario Aseo Lunes-Domingo	Operario Auxiliar-cargue y descargue	Operario Alturas-Nivel básico	Dirección
HACIENDA	PLAZA MAYOR	5				CALLE 41 N° 55-80 ALA NORTE
<b>TOTALES</b>		<b>5</b>				CALLE 41 N° 55-80 ALA NORTE

DEPENDENCIA	SEDE	Operario Aseo Lunes-Sábado	Operario Aseo Lunes-Domingo	Operario Auxiliar-cargue y descargue	Operario Alturas-Nivel básico	Dirección
SECRETARIA EDUCACION	EDIFICIO BOULEVARD DE SAN JUAN	2				CALLE 44 N°51-50
	EDIFICIO CARRE	5				CRA 52 N° 44-17
<b>TOTALES</b>		<b>7</b>				

DEPENDENCIA	SEDE	Operario Aseo Lunes-Sábado	Operario Aseo Lunes-Domingo	Operario Auxiliar-cargue y descargue	Operario Alturas-Nivel básico	Dirección
SECRETARIA SEGURIDAD Y D.H	CASA DE JUSTICIA SANTO DOMINGO SAVIO	3				CRA 32 N°102 A - 45
	CASA DE JUSTICIA VILLA DEL SOCORRO	2				CALLE 104B N° 48 60
	CASA JUSTICIA ROBLEDO	2				DIAG.85 N°79C-173
	COMISARIA - INSPECCION - CASA DE JUSTICIA 20 DE JULIO	2				CALLE 39C N° 109-24
	COMISARIA POBLADO	1				CALLE 11 N°43B-71

COMISARIA 3 DE MANRIQUE	1				CALLE 78 N°42-21
COMISARIA DE FAMILIA 11A	1				CALLE 44A 75A-120
COMISARIA DE PALMITAS	1				Calle 20 # 35-112
COMISARIA VILLA HERMOSA	1				Cl. 65 #40-20
ESPACIO PUBLICO	4				CRA 42 N° 47 - 15
INSPECCION - COMISARIA 12 SANTA MONICA	1				CRA 92 N° 37-65
INSPECCION SAN JOAQUIN	1				CIRCULAR 3 N° 68-187
INSPECCION 10 A PRADO	1				CARRERA 46 N° 61-11
INSPECCION 10 C MINORISTA	1				CRA 48 N° 54 - 20
INSPECCION 14 B EL POBLADO	1				CRA 36 N° 7-24
INSPECCION 14A POBLADO	1				CALLE 11 N° 43D-50
INSPECCION 4A (COMISARIA) ARANJUEZ	1				CALLE 92 NRO 50 53
INSPECCION 6B KENNEDY	1				CALLE 90 N°76A-12
INSPECCION 9A BUENOS AIRES	1				CALLE 48 N°29-41
INSPECCION VILLATINA	1				CALLE 52 A N° 12 - 66
INSPECCION Y COMISARIA 12 DE OCTUBRE	1				CALLE 103 77B-56
INSPECCION Y COMISARIA 5 CASTILLA	1				CRA 65 N° 100-123
INSPECCION Y COMISARIA 9B EL SALVADOR	1				CRA 36A N°39-26
SEGURIDAD 1-2-3 PISO 12, 15 Y 16	6				CALLE 44 A N° 55-44
UNIDAD 300	1				CALLE48N°60-71
CASA DE JUSTICIA EL BOSQUE	6				CRA 52 N°71-84
INSPECCION 3 A MANRIQUE	1				CRA 37 N° 70-82
<b>TOTALES</b>	<b>45</b>				

DEPENDENCIA	SEDE	Operario Aseo Lunes- Sábado	Operario Aseo Lunes- Domingo	Operario Auxiliar- cargue y descargue	Operario Alturas- Nivel básico	Dirección
GESTION Y CONTROL TERRITORIAL	TUBOS ROJOS	2				Cra. 55 # 40 A-20
	CATASTRO EDIFICIO BUSINESS PLAZA PISO 14	5				CRA 45 N° 49A 16
	<b>TOTALES</b>	<b>7</b>				

DEPENDENCIA	SEDE	Operario Aseo Lunes- Sábado	Operario Aseo Lunes- Domingo	Operario Auxiliar- cargue y descargue	Operario Alturas- Nivel básico	Dirección
DAGR	BOMBEROS 12 DE OCTUBRE	1				CRA 80 104-04
	BOMBEROS BUENOS AIRES	1				CRA 65 N°18-76
	BOMBEROS CAMPOVALDES	1				CRA 48A N°72A-79
	BOMBEROS GUAYABAL	2				CRA 65 N° 7-55
	BOMBEROS LA FLORESTA	1				CALLE 47B N° 92A - 12
	BOMBEROS SAN ANTONIO DE PRADO	1				CALLE 41C SUR N° 60D-33
	BOMBEROS LIBERTADORES	1				Cra. 61 #48-104
<b>TOTALES</b>	<b>8</b>					

DEPENDENCIA	SEDE	Operario Aseo Lunes- Sábado	Operario Aseo Lunes- Domingo	Operario Auxiliar- cargue y descargue	Operario Alturas- Nivel básico	Dirección
SECRETARIA INFRAESTRUCTURA FISICA	PLANTA DE RECICLAJE	1				CALLE 30 N° 65-451
	VIVERO MUNICIPAL EL POBLADO	1				CRA 17 N° 40B-50
	BODEGA PARQUES BELEN	1				CALLE 30A N° 65B-11
	PLANTA LA IGUANA (EN EL MOMENTO UN VINCULADO)	0				CALLE 55 N° 67B - 165
<b>TOTALES</b>	<b>3</b>					



DEPENDENCIA	SEDE	Operario Aseo Lunes-Sábado	Operario Aseo Lunes-Domingo	Operario Auxiliar-cargue y descargue	Operario Alturas-Nivel básico	Dirección
SECRETARIA MOVILIDAD	SEDE CARIBE TOXICOLOGÍA	3				CALLE 57 N° 45 - 129
	SEDE CARIBE	22				CALLE 57 N° 45 - 129
	SEMAFORIZACION	1				CRA 64C N° 72-58
<b>TOTALES</b>		<b>26</b>				

DEPENDENCIA	SEDE	Operario Aseo Lunes-Sábado	Operario Aseo Lunes-Domingo	Operario Auxiliar-cargue y descargue	Operario Alturas-Nivel básico	Dirección
SECRETARIA DE GESTION HUMANA Y SERVICIO A LA CIUDADANIA	ARCHIVO GENERAL DE MEDELLIN SAN BENITO	2				CRA 49 N° 58 - 55
	CASA DE GOBIERNO PALMITAS Y CEDEZO PALMITAS	1				CRA 197 N° 137-140
	CASA DE GOBIERNO SAN ANTONIO DE PRADO	2				CRA 79 N° 41 SUR-36
	CASA DE GOBIERNO SANTA ELENA	2				KILOM 14 MAS 500 METROS
	CASA DE GOBIERNO SAN CRISTOBAL	1				CRA 131 N° 60D-59
	CENTRO DE SERVICIOS A LA CIUDADANIA LUSITANIA	1				CALLE 63 N° 108BB-06
	MAS CERCA EL POBLADO	2				CALLE 11 N°43B-71
	MAS CERCA SAN CRISTOBAL	1				CRA 131 N° 60D-63
	MAS CERCA BELÉN	1				CRA 76 N° 32-74
	MAS CERCA CASTILLA	1				Carrera 65 N° 100-123
	SINDICATO ADEM	1				CRA 51 50-21
SINDICATO MUNICIPAL	1				CRA 67A N° 48D - 125	
<b>TOTAL</b>		<b>16</b>				

<b>TOTAL</b>	<b>215</b>	<b>8</b>	<b>14</b>	<b>16</b>
<b>TOTAL PERSONAL</b>	<b>253</b>			

<b>TOTAL SEDES</b>	<b>61</b>
--------------------	-----------

**SEDES SECRETARÍA DE INCLUSIÓN SOCIAL**

DEPENDENCIA	SEDE	Operario Aseo Lunes-Sábado	Operario Aseo Lunes-Domingo	Operario Auxiliar-cargue y descargue	Operario Alturas-Nivel básico	Dirección
INCLUSION SOCIAL	UNIDAD DE LA NIÑEZ SEDE CORDOBA	2				Cra. 70 # 80-6
	EXTERNA JCU	1				CALLE 80 # 65 04
	UPSE	1				Cra. 67 # 65-160
	CENTRO DE DIVERSIDAD SEXUAL Y GENERO	1				CR 48 57 21
	EMERGENCIAS	1				CR 49 58 40
	POR MIS DERECHOS	1				CL 57 45 129
	CENTRO DE INTEGRACION AFRODESCENDIENTE	2				Cra.50D No.62-95
	AMAUTA	2				K. 45 N° 54-55
	CENTRO VIDA EL RAIZAL	2				
	CENTRO VIDA 20 DE JULIO (SAN JAVIER)	1				CRA 70 N°80-06
	CENTRO VIDA MORAVIA	2				Cl. 84 # 65-162
	CENTRO VIDA LAS MERCEDES	1				Cra. 72 #11-11
	CENTRO VIDA CASTILLA	2				
CENTRO VIDA SAN ANTONIO DE	1				CRA 77 N° 25-01	

PRADO					
DISCAPACIDAD BELÉN LAS PLAYAS	2				Carrera 72 # 11 - 11
DISCAPACIDAD PARQUE JUANES	1				
DISCAPACIDAD CENTRO INTEGRADO	2				Calle 64A # 127 - 32
CENTRO INTEGRAL DE FAMILIA ARANJUEZ	1				CARRERA 50A # 93-39
CENTRO INTEGRAL DE FAMILIA CAUNCES	1				CARRERA 6AB # 47 A 99
CENTRO INTEGRAL DE FAMILIA CANDELARIA	1				CARRERA 48 # 63-33
CENTRO INTEGRAL DE FAMILIA LA AMERICA	1				
CENTRO INTEGRAL DE FAMILIA BELÉN LAS MERCEDES	1				CALLE 32# 84-87
SEDE PRINCIPAL UNIDAD FAMILIA MEDELLÍN (CASA DEL PROTOCOLO SEDE PRADO)	2				CRA 50 #62-45
OFICINA DE FAMILIA (Equipo de seguridad alimentaria y nutricional, Unidad de víctimas, Registraduría especial)	1				CALLE 44 A # 75 - 104
<b>TOTAL OPERARIOS</b>	<b>33</b>				
<b>TOTAL SEDES</b>	<b>24</b>				

**SECRETARÍA DE CULTURA CIUDADANA**

DEPENDENCIA	SEDE	Operario Aseo Lunes-Sábado	Operario Aseo Lunes-Domingo	Operario Auxiliar-cargue y descargue	Operario Alturas-Nivel básico	Dirección
SECRETARIA CULTURA CIUDADANA	PARQUE BIBLIOTECA LA LADERA	4	1			CALLE 59A N° 36-30
	PARQUE BIBLIOTECA 12 DE OCTUBRE	4	1			CRA 80 104-03
	PARQUE BIBLIOTECA LA QUINTANA	4	1			CRA 80 N°82-60
	PARQUE BIBLIOTECA SAN JAVIER	4	1			CALLE 42C N° 50
	PARQUE BIBLIOTECA SAN CRISTOBAL	4	1			CRA 131 N° 62-15
	PARQUE BIBLIOTECA GUAYABAL MANUEL MEJIA VALLEJO	2	1			CRA 65G N° 14-115
	PARQUE BIBLIOTECA BELEN	4	1			CRA 76 N° 18A-19
	PARQUE BIBLIOTECA SAN ANTONIO DE PRADO	3	1			CALLE 50E SUR N° 75A-94
	BIBLIOTECA POPULAR # 2			1		CRA 43 N° 118-26 3 PISO
	BIBLIOTECA GRANIZAL			1		CRA 36 B 102C 54
	BIBLIOTECA SANTA CRUZ			1		CRA 48 N° 98 A 63
	BIBLIOTECA FERNANDO GOMEZ			1		CRA 88C N°76DD-20
	BIBLIOTECA PALMITAS			1		VIA AL VIRREY CALLE 137 N° 197-341
	BIBLIOTECA CENTRO OCCIDENTAL			1		CALLE 39D N° 112-101
	BIBLIOTECA SANTA ELENA			1		KILOM 14 MAS 450 METROS
	BIBLIOTECA ALTAVISTA			1		CALLE 18 N° 103-100
	BIBLIOTECA LA FLORESTA			1		CRA 86 N° 46 - 55
	BIBLIOTECA POBLADO UVA ILUSION VERDE			4		CALLE 3B SUR N° 29B-57
	BIBLIOTECA EL LIMONAR			1		CALLE 57 SUR N° 61 02
	BIBLIOTECA LUSITANIA			2		CR 109 A CL 63B 321
	BIBLIOTECA ÁVILA			1		Calle 39 # 38-21
	CASA DE LA LITERATURA	2	1			Calle 63 # 75 - 86
	CENTRO DE DOCUMENTACIÓN	1				CALLE 65 N° 84-17

MUSICAL EL JORDAN					
ESCUELA DE MUSICA POPULAR	1				CRA 48 N° 103B-01
ESCUELA DE MUSICA BOSTON					CALLE 58 N° 39-55
ESCUELA DE MUSICA MONTECARLO	1				CRA 36 N° 85B-77
ESCUELA DE MUSICA LAS NIEVES					CALLE 82 N° 39-69
ESCUELA DE MUSICA EL ESTADIO	1				CRA 74 N° 62- 56
ESCUELA DE MUSICA ROBLEDO					CALLE 65 N° 80 A - 119
ESCUELA DE MUSICA ARANJUEZ	1				CRA 51B N° 93-51
ESCUELA DE MUSICA VILLA HERMOSA					CALLE 65 AA N° 39 -29
ESCUELA DE MUSICA ALFONSO LOPEZ	1				CRA 71a N°92 49
ESCUELA DE MUSICA BENJAMÍN HERRERA					CALLE 26 N° 65C-100
ESCUELA DE MUSICA DOCE DE OCTUBRE	1				CRA 80 N° 104 B 10
ESCUELA DE MUSICA MORAVIA					Calle 82A # 52 - 25
ESCUELA DE MUSICA SAN CRISTOBAL	1				CRA 131 N° 62-15
ESCUELA DE MUSICA SANTA FE					CALLE 06 N° 59-06
ESCUELA DE MUSICA SAN JAVIER	1				CALLE 48 N° 95-19
ESCUELA DE MUSICA VILLA LAURA					CALLE 34D N° 91-76
ESCUELA DE MUSICA SANTA ELENA	1				KILOMETRO 15 SANTA ELENA
ESCUELA DE MUSICA MIRAFLORES	1				carrera 52 n° 43 – 31
ESCUELA DE MUSICA INDEPENDENCIAS					Cl. 44 #101-43
ESCUELA DE MUSICA BELEN	1				CRA 76 N° 18A-19
ESCUELA DE MUSICA LOMA DE LOS BERNAL					CALLE 3D N° 81A - 97
ESCUELA DE MUSICA EL POBLADO	1				CALLE 16 SUR N° 45-13
ESCUELA DE MUSICA SAN ANTONIO DE PRADO	1				CALLE 50E SUR N° 75A -94

<b>TOTALES OPERARIOS</b>	62	55	0	5
<b>TOTALES OPERARIOS</b>	<b>122</b>			

<b>TOTAL SEDES</b>	<b>61</b>
--------------------	-----------

**SEDES SECRETARÍA DE DESARROLLO ECONÓMICO**

DEPENDENCIA	SEDE	Operario Aseo Lunes-Sábado	Operario Aseo Lunes-Domingo	Operario Auxiliar-cargue y descargue	Operario Alturas-Nivel básico	Dirección
<b>SECRETARIA DESARROLLO ECONOMICO</b>	CEDEZO POPULAR (SANTO DOMINGO SAVIO)	1				Calle 106 # 32 - 33. Sector Santo Domingo Sabio.
	CEDEZO LA CANDELARIA					Cra. 48 #49-14
	CEDEZO MANRIQUE					Cl. 66 #411
	CEDEZO ARANJUEZ	1				Calle 82A # 52 - 25. Ubicado en el Centro de Desarrollo Cultural Moravia. Barrio Moravia.
	CEDEZO VILLA HERMOSA (PB LA LADERA)	1				Calle 59A # 36 - 30. Barrio Villahermosa
	CEDEZO CASTILLA PARQUE DEL VIENTO - LA TINAJA	1				Carrera 65 # 103E - 48 PARQUE DEL VIENTO. Barrio Girardot.
	CEDEZO ROBLEDO (PB LA QUINTANA)	1				Carrera 80 # 82 - 60. Parque Biblioteca La

					Quintana.
	CEDEZO SAN CRISTOBAL	1			Calle 62 # 129 - 13 Corregimiento San Cristóbal
	CEDEZO SAN JAVIER	1			Calle 44 # 95 - 63. Parque Biblioteca San Javier. Ultima estación del Metro de la línea B.
	CEDEZO BELEN	1			Carrera 76 # 18A-19 (Parque Biblioteca de Belén)
	CEDEZO SAN ANTONIO DE PRADO	1			Calle 50ESur # 75A-20 Parque Biblioteca José Horacio Betancur

<b>TOTAL PERSONAL</b>	<b>9</b>
<b>TOTAL SEDES</b>	<b>11</b>

**SEDES SECRETARÍA DE MEDIO AMBIENTE 2020**

DEPENDENCIA	SEDE	Operario Aseo Lunes-Sábado	Operario Aseo Lunes-Domingo	Operario Auxiliar-cargue y descargue	Operario Alturas-Nivel básico	Dirección
SECRETARIA DE MEDIO AMBIENTE	CERRO PICACHO		1			Noroccidente Med
	CERRO EL VOLADOR		6			CRA 65N°67-51
	CERRO LA ASOMADERA		3			CRA 38 CON CALLE 39
	CERRO NUTIBARA		6			CALLE 30A N° 55-64
	AULA AMBIENTAL	1				CRA 62 N° 65-01
	PARQUE LINEAL LA FRONTERA	1				
	PROVENZA	1				
	COBERTURA DE MEDIO AMBIENTES	1				CRA 65 N° 5-207

	<b>4</b>	<b>16</b>
<b>TOTAL PERSONAL</b>	<b>20</b>	
<b>SEDES MEDIO AMBIENTE</b>	<b>8</b>	

**SEDES SECRETARÍA DE SALUD**

DEPENDENCIA	SEDE	Operario Aseo Lunes-Sábado	Operario Aseo Lunes-Domingo	Operario Auxiliar-cargue y descargue	Operario Alturas-Nivel básico	Dirección
SECRETARIA DE SALUD	EDIFICIO DE LA LIBERTAD	4				CRA 53A N° 42-161
	CAVA METROSALUD(GUAYABAL)	1				Calle 9 Sur # 52 - 42
<b>TOTAL</b>		<b>5</b>				

<b>TOTAL SEDES</b>	<b>1</b>
--------------------	----------

**SECRETARIA DE SEGURIDAD**

DEPENDENCIA	SEDE	Operario Aseo Lunes-Sábado	Operario Aseo Lunes-Domingo	Operario Auxiliar-cargue y descargue	Operario Alturas-Nivel básico	Dirección
SECRETARIA DE SEGURIDAD	SEGURIDAD 1,2,3 ( piso 12)	2				CALLE 44 A N° 55-44
	CENTRO DIA (CENTRO DE TRASLADO POR PROTECCION)		4			CARRERA 59 N° 45A-41
		<b>2</b>	<b>4</b>			
<b>TOTAL PERSONAL</b>		<b>6</b>				


<b>TOTAL SEDES</b>	<b>1</b>	
--------------------	----------	--

**SECRETARIA DE LA NO VIOLENCIA**

DEPENDENCIA	SEDE	Operario Aseo Lunes- Sábado	Operario Aseo Lunes- Domingo	Operario Auxiliar- cargue y descargue	Operario Alturas- Nivel básico	Dirección
SECRETARIA DE LA NO VIOLENCIA	CENTRO DE EDUCACION PAZ Y RECONCILIACION (CEPAR)	1	2			CRA43N°54-44
<b>TOTAL PERSONAL</b>		<b>3</b>	<b>2</b>			
<b>TOTAL SEDES</b>		<b>1</b>				

**SECRETARIA PARTICIPACION CIUDADANA**

DEPENDENCIA	SEDE	Operario Aseo Lunes- Sábado	Operario Aseo Lunes- Domingo	Operario Auxiliar- cargue y descargue	Operario Alturas-Nivel básico	Dirección
SECRETARIA PARTICIPACION CIUDADANA	CDS SANTA CRUZ	1				CRA 51A N° 100-55
	CDS (CENTRO SOCIAL) EL RAIZAL	1				CRA 30A N° 78-35 INT 150
	CDS (CENTRO SOCIAL) CAMPO VALDES	1				CALLE 81A N°49 A-59
	CDS SAN ANTONIO DE PRADO	1				carrera 79 # 40 sur 40
	CDS SALVADOR	1				Carrera 36 # 40a 94
	CDS LOS MANGOS	1				CALLE 57C # 24 17
	CDS PRADITO	1				Diag 60e por la Cl41c sur (San Antonio de Prado)
	PRESUPUESTO PARTICIPATIVO	1				
	CDS CANDELARIA					CALLE 56 # 53 50
	CDS LA ESPERANZA	1				CALLE 97 # 74 03
	CDS DOCE DE OCTUBRE	1				CRA 80 # 103A 240
	CDS LAURELES					Calle 39 D No. 73 - 133.
	SEDE JAL LOS ALCÁZERES	1				Cr 89 A No. 48 E 01
	CDS ROSALEDA					
	TELECENTRO SAN CRISTOBAL	1				Carrera 80 103 a- 240
	CDS FÁTIMA	1				CRA 65 #32D 10
CDS SAN PEDRO LOVAINA	1					

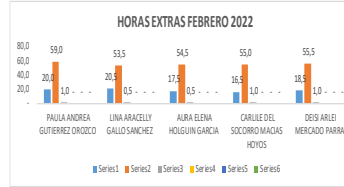
Cód. FO-ADQU-119	Formato	 Alcaldía de Medellín
Versión. 12	<b>FO-ADQU Informe Final de Supervisión y/o Interventoría</b>	

**HORAS EXTRAS PISO 12 CAM  
INFORME CONSOLIDADO POR MESES**

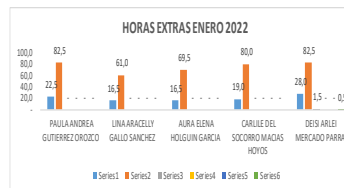
HORAS EXTRAS MARZO DE 2022								
CONSOLIDADO TOTAL FACTURADO CON CORTE AL DE MARZO DE 2022								
NOMBRE	Valor Hora Ordinaria	RN	HED	HEN	HEFD	HEFN	RNF	VALOR
PAULA ANDREA GUTIERREZ OROZCO	7.822,9	15,5	52,0					550.925,7
LINA ARACELLY GALLO SANCHEZ	7.822,9	17,0	52,0					555.032,7
AURA ELENA HOLGUIN GARCIA	7.822,9	17,5	51,0					546.623,1
CARLLE DEL SOCORRO MACIAS HOYOS	7.822,9	17,0	49,5					530.586,2
DEISI ARLEI MERCADO PARRA	7.822,9	21,0	52,5					570.874,0
		<b>88,0</b>	<b>257,0</b>	-	-	-	-	<b>2.754.042</b>



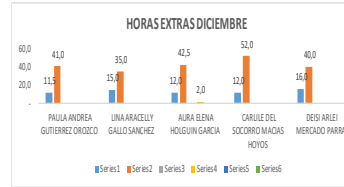
HORAS EXTRAS FEBRERO DE 2022								
CONSOLIDADO TOTAL FACTURADO CON CORTE AL DE FEBRERO DE 2022								
NOMBRE	Valor Hora Ordinaria	RN	HED	HEN	HEFD	HEFN	RNF	VALOR
PAULA ANDREA GUTIERREZ OROZCO	7.822,9	20,0	59,0	1,0	-	-	-	645.386,8
LINA ARACELLY GALLO SANCHEZ	7.822,9	20,5	53,5	0,5	-	-	-	586.128,6
AURA ELENA HOLGUIN GARCIA	7.822,9	17,5	54,5	0,5	-	-	-	587.693,2
CARLLE DEL SOCORRO MACIAS HOYOS	7.822,9	16,5	55,0	1,0	-	-	-	596.695,5
DEISI ARLEI MERCADO PARRA	7.822,9	18,5	55,5	1,0	-	-	-	607.054,8
		<b>99,0</b>	<b>277,5</b>	<b>4,0</b>	-	-	-	<b>3.022.953</b>



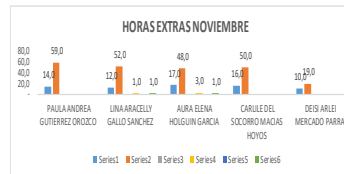
HORAS EXTRAS ENERO DE 2022								
CONSOLIDADO TOTAL FACTURADO CON CORTE 21 DIC 2021 A ENERO 2022								
NOMBRE	Valor Hora Ordinaria	RN	HED	HEN	HEFD	HEFN	RNF	VALOR
PAULA ANDREA GUTIERREZ OROZCO	7.822,9	22,5	82,5	-	-	-	-	827.240,3
LINA ARACELLY GALLO SANCHEZ	7.822,9	16,5	61,0	-	-	-	-	611.343,8
AURA ELENA HOLGUIN GARCIA	7.822,9	16,5	69,5	-	-	-	-	692.153,7
CARLLE DEL SOCORRO MACIAS HOYOS	7.822,9	19,0	80,0	-	-	-	-	795.733,6
DEISI ARLEI MERCADO PARRA	7.822,9	28,0	82,5	1,5	-	-	0,5	868.254,1
		<b>102,5</b>	<b>375,5</b>	<b>1,5</b>	-	-	<b>0,5</b>	<b>3.794.735</b>



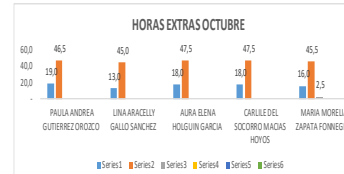
HORAS EXTRAS DICIEMBRE DE 2021								
NOMBRE	Valor Hora Ordinaria	RN	HED	HEN	HEFD	HEFN	RNF	VALOR
PAULA ANDREA GUTIERREZ OROZCO	7.107,2	11,5	41,0					392.849
LINA ARACELLY GALLO SANCHEZ	7.107,2	15,0	35,0					348.252
AURA ELENA HOLGUIN GARCIA	7.107,2	12,0	42,5		2,0			432.294
CARLLE DEL SOCORRO MACIAS HOYOS	7.107,2	12,0	52,0					491.817
DEISI ARLEI MERCADO PARRA	7.107,2	16,0	40,0					395.159
		<b>66,5</b>	<b>210,5</b>	-	<b>2,0</b>	-	-	<b>2.060.371</b>



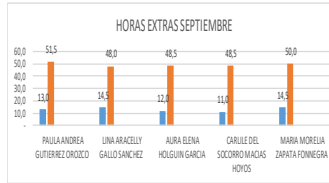
HORAS EXTRAS NOVIEMBRE DE 2021								
NOMBRE	Valor Hora Ordinaria	RN	HED	HEN	HEFD	HEFN	RNF	VALOR
PAULA ANDREA GUTIERREZ OROZCO	7.107,2	14,0	59,0					558.980
LINA ARACELLY GALLO SANCHEZ	7.107,2	12,0	52,0		1,0		1,0	512.072
AURA ELENA HOLGUIN GARCIA	7.107,2	17,0	48,0		3,0		1,0	513.849
CARLLE DEL SOCORRO MACIAS HOYOS	7.107,2	16,0	50,0					483.999
DEISI ARLEI MERCADO PARRA	7.107,2	10,0	19,0					193.671
		<b>69,0</b>	<b>228,0</b>	-	<b>4,0</b>	-	<b>2,0</b>	<b>2.262.570</b>



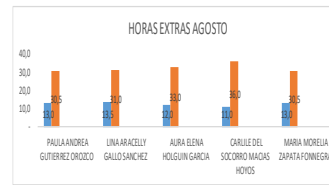
HORAS EXTRAS OCTUBRE DE 2021								
NOMBRE	Valor Hora Ordinaria	RN	HED	HEN	HEFD	HEFN	RNF	VALOR
PAULA ANDREA GUTIERREZ OROZCO	7.107,2	19,0	46,5					460.369
LINA ARACELLY GALLO SANCHEZ	7.107,2	13,0	45,0					432.116
AURA ELENA HOLGUIN GARCIA	7.107,2	18,0	47,5					466.764
CARLLE DEL SOCORRO MACIAS HOYOS	7.107,2	18,0	47,5					466.764
MARIA MORELIA ZAPATA FOMIEGNA	7.107,2	16,0	45,5	2,5				475.115
		<b>84,0</b>	<b>232,0</b>	<b>2,5</b>	-	-	-	<b>2.301.127</b>



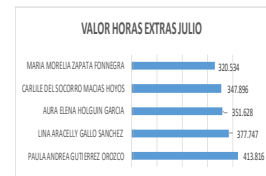
HORAS EXTRAS SEPTIEMBRE DE 2021								
NOMBRE	Valor Hora Ordinaria	RN	HED	HEN	HEFD	HEFN	RNF	VALOR
PAULA ANDREA GUTIERREZ ORDOZCO	7.107,2	13,0	51,5					489.862
LINA ARACELLY GALLO SANCHEZ	7.107,2	14,5	48,0					462.500
AURA ELENA HOLGUIN GARCIA	7.107,2	12,0	48,5					460.723
CARLIE DEL SOCORRO MACIAS HOYOS	7.107,2	11,0	48,5					458.235
MARIA MORELIA ZAPATA FONNEGRA	7.107,2	14,5	50,0					480.268
		65,0	246,5	-	-	-	-	2.351.588



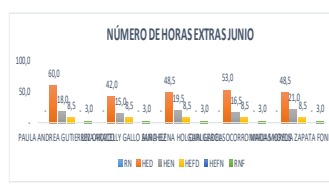
HORAS EXTRAS AGOSTO DE 2021								
NOMBRE	Valor Hora Ordinaria	RN	HED	HEN	HEFD	HEFN	RNF	VALOR
PAULA ANDREA GUTIERREZ ORDOZCO	7.107,2	13,0	30,5					303.299
LINA ARACELLY GALLO SANCHEZ	7.107,2	13,5	31,0					308.985
AURA ELENA HOLGUIN GARCIA	7.107,2	12,0	33,0					323.021
CARLIE DEL SOCORRO MACIAS HOYOS	7.107,2	11,0	36,0					347.186
MARIA MORELIA ZAPATA FONNEGRA	7.107,2	13,0	30,5					303.299
		62,5	161,0	-	-	-	-	1.585.789



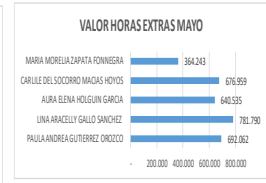
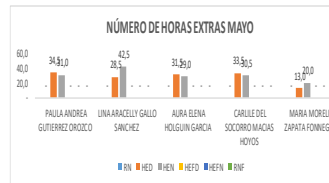
HORAS EXTRAS JULIO DE 2021								
NOMBRE	Valor Hora Ordinaria	RN	HED	HEN	HEFD	HEFN	RNF	VALOR
PAULA ANDREA GUTIERREZ ORDOZCO	7.107,2	11,0	43,5					413.816
LINA ARACELLY GALLO SANCHEZ	7.107,2	9,0	40,0					377.747
AURA ELENA HOLGUIN GARCIA	7.107,2	11,0	36,5					351.628
CARLIE DEL SOCORRO MACIAS HOYOS	7.107,2	9,5	36,5					347.895
MARIA MORELIA ZAPATA FONNEGRA	7.107,2	11,0	33,0					320.534
		53,5	189,5	-	-	-	-	1.811.620



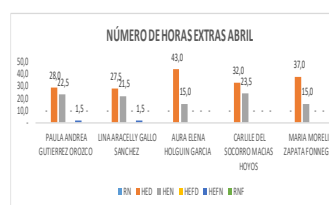
HORAS EXTRAS JUNIO DE 2021								
NOMBRE	Valor Hora Ordinaria	RN	HED	HEN	HEFD	HEFN	RNF	VALOR
PAULA ANDREA GUTIERREZ ORDOZCO	7.107,2	-	60,0	38,0	8,5	-	3,0	901.190
LINA ARACELLY GALLO SANCHEZ	7.107,2	-	42,0	35,0	8,5	-	3,0	703.966
AURA ELENA HOLGUIN GARCIA	7.107,2	-	48,5	39,5	8,5	-	3,0	817.681
CARLIE DEL SOCORRO MACIAS HOYOS	7.107,2	-	53,0	36,5	8,5	-	3,0	820.346
MARIA MORELIA ZAPATA FONNEGRA	7.107,2	-	48,5	21,0	8,5	-	3,0	836.337
			252,0	90,0	42,5	-	15,0	4.079.521



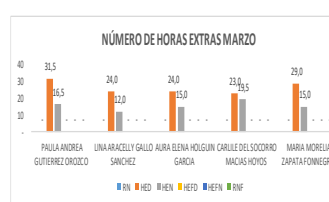
HORAS EXTRAS MAYO DE 2021								
NOMBRE	Valor Hora Ordinaria	RN	HED	HEN	HEFD	HEFN	RNF	VALOR
PAULA ANDREA GUTIERREZ ORDOZCO	7.107,2	-	34,5	31,0	-	-	-	692.062
LINA ARACELLY GALLO SANCHEZ	7.107,2	-	28,5	42,5	-	-	-	781.790
AURA ELENA HOLGUIN GARCIA	7.107,2	-	31,5	29,0	-	-	-	640.535
CARLIE DEL SOCORRO MACIAS HOYOS	7.107,2	-	33,5	30,5	-	-	-	676.959
MARIA MORELIA ZAPATA FONNEGRA	7.107,2	-	13,0	20,0	-	-	-	364.243
			141,0	153,0	-	-	-	3.155.588



HORAS EXTRAS ABRIL DE 2021								
NOMBRE	Valor Hora Ordinaria	RN	HED	HEN	HEFD	HEFN	RNF	VALOR
PAULA ANDREA GUTIERREZ ORDOZCO	7.107,2	-	28,0	22,5	-	1,5	-	555.248
LINA ARACELLY GALLO SANCHEZ	7.107,2	-	27,5	21,5	-	1,5	-	538.369
AURA ELENA HOLGUIN GARCIA	7.107,2	-	43,0	15,0	-	-	-	568.574
CARLIE DEL SOCORRO MACIAS HOYOS	7.107,2	-	32,0	23,5	-	-	-	576.570
MARIA MORELIA ZAPATA FONNEGRA	7.107,2	-	37,0	15,0	-	-	-	515.270
			167,5	97,5	-	3,0	-	2.754.032



HORAS EXTRAS MARZO DE 2021								
NOMBRE	Valor Hora Ordinaria	RN	HED	HEN	HEFD	HEFN	RNF	VALOR
PAULA ANDREA GUTIERREZ ORDOZCO	7.107,2	-	31,5	16,5	-	-	-	485.065
LINA ARACELLY GALLO SANCHEZ	7.107,2	-	24,0	12,0	-	-	-	362.466
AURA ELENA HOLGUIN GARCIA	7.107,2	-	24,0	15,0	-	-	-	399.779
CARLIE DEL SOCORRO MACIAS HOYOS	7.107,2	-	23,0	19,5	-	-	-	446.864
MARIA MORELIA ZAPATA FONNEGRA	7.107,2	-	25,0	15,0	-	-	-	444.199
			131,5	78,0	-	-	-	2.138.373



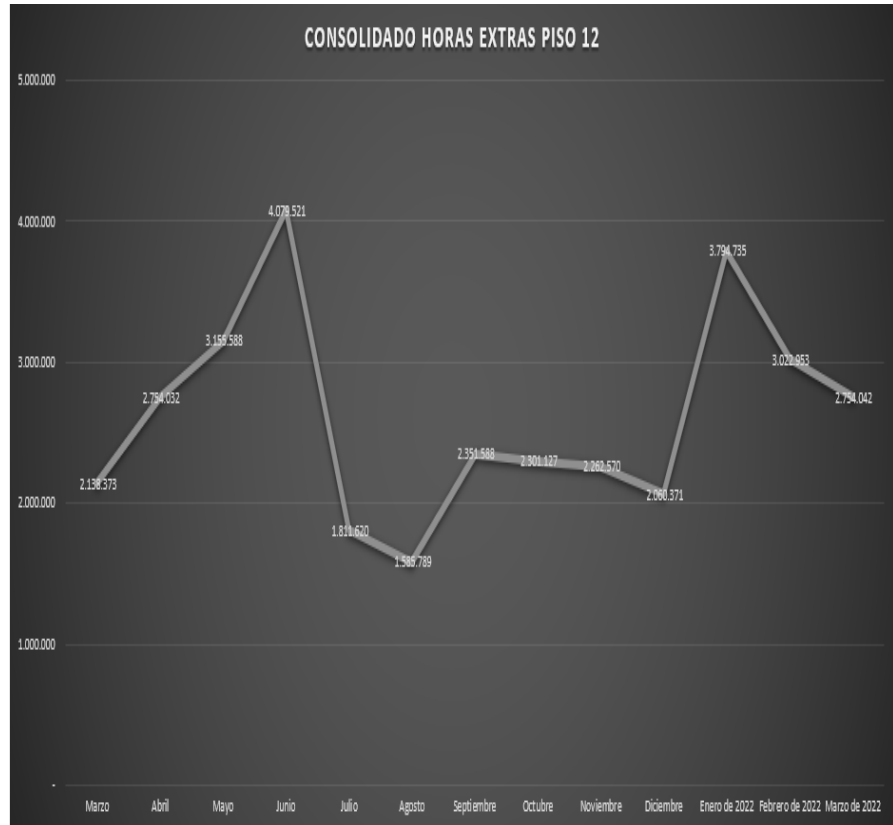




MES	VALOR HORAS EXTRAS PISO 12
Marzo	2.138.373
Abril	2.754.032
Mayo	3.155.588
Junio	4.079.521
Julio	1.811.620
Agosto	1.585.789
Septiembre	2.351.588
Octubre	2.301.127
Noviembre	2.262.570
Diciembre	2.060.371
Enero de 2022	3.794.735
Febrero de 2022	3.022.953
Marzo de 2022	2.754.042
<b>TOTAL GENERAL</b>	<b>34.072.309</b>

CONSOLIDADO MESES HORAS EXTRAS PERSONAS	
PAULA ANDREA GUTIERREZ OR	7.276.291
LINA ARACELLY GALLO SANCHEZ	6.580.767
AURA ELENA HOLGUIN GARCIA	6.801.318
CARLILE DEL SOCORRO MACIAS	7.039.645
MARIA MORELIA ZAPATA FONI	3.739.265
DEISI ARLEI MERCADO PARRA	2.635.023
<b>TOTAL</b>	<b>34.072.309</b>

VALOR ANTES DE IMPUESTOS




## PREFACTURA FACTURACIÓN HORAS EXTRAS

## VALORES DESPUÉS DE IMPUESTOS


ITEM	HORAS EXTRAS PISO 12	PAULA ANDREA GUTIERREZ	LINA ARACELLY GALLO SANCHEZ	AURA ELENA HOLGUIN GARCIA	CARLILE DEL SOCORRO MACIAS HOYOS	MARIA MORELIA ZAPATA FONNEGRA	DEISI ARLEI MERCADO PARRA	
			\$34.072.309,00	\$7.276.291,24	\$6.580.767,20	\$6.801.317,66	\$7.039.645,25	\$3.739.264,64
<b>Subtotal</b>	\$34.072.309,00	\$7.276.291,24	\$6.580.767,20	\$6.801.317,66	\$7.039.645,25	\$3.739.264,64	\$2.635.022,70	
para cálculo de estampil	\$3.407.231,00	\$727.829,00	\$650.077,00	\$680.132,00	\$703.965,00	\$373.926,00	\$263.802,00	
Gravámenes Adicionales	1,00%	\$34.072,00	\$7.276,00	\$6.581,00	\$6.801,00	\$7.040,00	\$3.739,00	\$2.635,00
% AILJ	1%	\$340.723,00	\$72.783,00	\$65.808,00	\$68.013,00	\$70.396,00	\$37.393,00	\$26.350,00
IWA	19%	\$647.374,00	\$138.250,00	\$125.035,00	\$129.225,00	\$133.753,00	\$71.046,00	\$50.085,00
<b>Total</b>	<b>\$35.094.478,00</b>	<b>\$7.494.580,24</b>	<b>\$6.778.191,20</b>	<b>\$7.005.356,66</b>	<b>\$7.250.834,25</b>	<b>\$3.851.442,64</b>	<b>\$2.714.072,70</b>	

## COMPENSATORIOS PISO 12 CAM INFORME CONSOLIDADO POR MESES

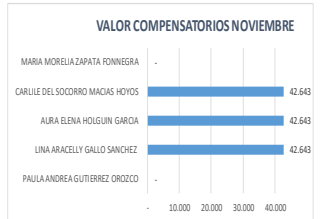
COMPENSATORIOS MARZO DE 2022										
NOMBRE	Valor Hora Ordinaria	MES ANTERIOR	DC1	DC2	DC3	DC4	DC5	FC1	FC2	VALOR
PAULA ANDREA GUTIERREZ OROZCO	7.823		8,0	-	-	-	-	-	-	46.937
LINA ARACELLY GALLO SANCHEZ	7.823		8,0	-	-	-	-	-	-	46.937
AURA ELENA HOLGUIN GARCIA	7.823		-	-	-	8,0	-	-	-	46.937
CARLILE DEL SOCORRO MACIAS HOYOS	7.823		-	8,0	-	-	-	-	-	46.937
DEISI ARLEI MERCADO PARRA	7.823		-	-	-	-	8,0	-	-	46.937
			16,0	8,0	-	16,0	-	-	-	234.686



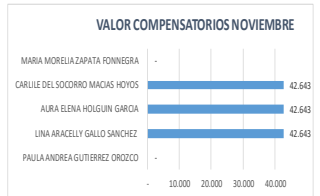
COMPENSATORIOS FEBRERO DE 2022										
NOMBRE	Valor Hora Ordinaria	MES ANTERIOR	DC1	DC2	DC3	DC4	DC5	FC1	FC2	VALOR
PAULA ANDREA GUTIERREZ OROZCO	7.823		8,0	-	-	-	-	-	-	46.937
LINA ARACELLY GALLO SANCHEZ	7.823		8,0	-	-	-	-	-	-	46.937
AURA ELENA HOLGUIN GARCIA	7.823	8,0	-	-	8,0	-	-	-	-	93.874
CARLILE DEL SOCORRO MACIAS HOYOS	7.823	8,0	-	-	8,0	-	-	-	-	93.874
DEISI ARLEI MERCADO PARRA	7.823		-	8,0	-	-	-	-	-	46.937
		16,0	16,0	8,0	16,0	-	-	-	-	328.561



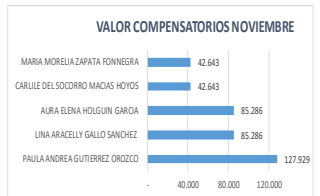
COMPENSATORIOS ENERO DE 2022										
NOMBRE	Valor Hora Ordinaria	MES ANTERIOR	DC1	DC2	DC3	DC4	DC5	FC1	FC2	VALOR
PAULA ANDREA GUTIERREZ OROZCO	7.823		8,0	-	8,0	-	-	-	-	93.874
LINA ARACELLY GALLO SANCHEZ	7.823		8,0	8,0	8,0	-	-	-	-	140.812
AURA ELENA HOLGUIN GARCIA	7.823		-	8,0	-	-	-	-	-	46.937
AURA ELENA HOLGUIN GARCIA	7.107	8,0	-	-	-	-	-	-	-	42.643
CARLILE DEL SOCORRO MACIAS HOYOS	7.823		-	8,0	-	-	-	-	-	46.937
DEISI ARLEI MERCADO PARRA	7.823		-	-	-	8,0	-	-	8,0	93.874
		8,0	16,0	24,0	16,0	8,0	-	-	8,0	465.078




COMPENSATORIOS DICIEMBRE DE 2021										
NOMBRE	Valor Hora Ordinaria	MES ANTERIOR	DC1	DC2	DC3	DC4	DC5	FC1	FC2	VALOR
PAULA ANDREA GUTIERREZ OROZCO	7.107,2	-	-	-	-	-	-	-	-	-
LINA ARACELLY GALLO SANCHEZ	7.107,2	8,0	-	-	-	-	-	-	-	42.643
AURA ELENA HOLGUIN GARCIA	7.107,2	-	8,0	-	-	-	-	-	-	42.643
CARLILE DEL SOCORRO MACIAS HOYOS	7.107,2	8,0	-	-	-	-	-	-	-	42.643
DEISI ARLEI MERCADO PARRA	7.107,2	-	-	-	-	-	-	-	-	-
		16,0	8,0	-	-	-	-	-	-	127.929



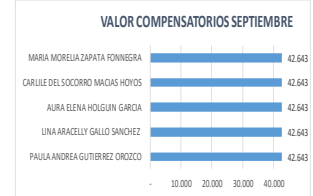
COMPENSATORIOS NOVIEMBRE DE 2021										
NOMBRE	Valor Hora Ordinaria	MES ANTERIOR	DC1	DC2	DC3	DC4	DC5	FC1	FC2	VALOR
PAULA ANDREA GUTIERREZ OROZCO	7.107,2	8,0	-	8,0	8,0	-	-	-	-	127.929
LINA ARACELLY GALLO SANCHEZ	7.107,2	8,0	-	-	-	-	-	8,0	-	85.286
AURA ELENA HOLGUIN GARCIA	7.107,2		8,0	-	-	-	-	8,0	-	85.286
CARLILE DEL SOCORRO MACIAS HOYOS	7.107,2		-	8,0	-	-	-	-	-	42.643
DEISI ARLEI MERCADO PARRA	7.107,2		-	-	8,0	-	-	-	-	42.643
		16,0	8,0	16,0	16,0	-	-	16,0	-	383.788




COMPENSATORIOS OCTUBRE DE 2021										
NOMBRE	Valor Hora Ordinaria	MES ANTERIOR	DC1	DC2	DC3	DC4	DC5	FC1	FC2	VALOR
PAULA ANDREA GUTIERREZ OROZCO	7.107,2		-	-	-	-	-	-	-	-
LINA ARACELLY GALLO SANCHEZ	7.107,2		-	-	-	-	-	-	-	-
AURA ELENA HOLGUIN GARCIA	7.107,2		-	-	-	-	8,0	-	-	42.643
CARLILE DEL SOCORRO MACIAS HOYOS	7.107,2		-	-	-	-	8,0	-	-	42.643
DEISI ARLEI MERCADO PARRA	7.107,2		-	8,0	-	-	-	-	-	42.643
			-	8,0	-	-	16,0	-	-	127.929



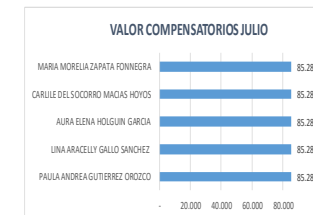
COMPENSATORIOS SEPTIEMBRE DE 2021										
NOMBRE	Valor Hora Ordinaria	MES ANTERIOR	DC1	DC2	DC3	DC4	DC5	FC1	FC2	VALOR
PAULA ANDREA GUTIERREZ OROZCO	7.107,2	-	-	8,0	-	-	-	-	-	42.643
LINA ARACELLY GALLO SANCHEZ	7.107,2	-	-	8,0	-	-	-	-	-	42.643
AURA ELENA HOLGUIN GARCIA	7.107,2	-	-	-	8,0	-	-	-	-	42.643
CARLUDE DEL SOCORRO MACIAS HOYOS	7.107,2	-	-	-	8,0	-	-	-	-	42.643
MARIA MORELIA ZAPATA FONNEGRA	7.107,2	-	8,0	-	-	-	-	-	-	42.643
		-	8,0	16,0	16,0	-	-	-	-	213.215




COMPENSATORIOS AGOSTO DE 2021										
NOMBRE	Valor Hora Ordinaria	MES ANTERIOR	DC1	DC2	DC3	DC4	DC5	FC1	FC2	VALOR
PAULA ANDREA GUTIERREZ OROZCO	7.107,2	-	8,0	-	-	8,0	-	-	-	85.286
LINA ARACELLY GALLO SANCHEZ	7.107,2	-	-	-	-	8,0	-	8,0	-	85.286
AURA ELENA HOLGUIN GARCIA	7.107,2	-	-	-	8,0	-	-	-	-	42.643
CARLUDE DEL SOCORRO MACIAS HOYOS	7.107,2	-	-	-	8,0	-	-	-	-	42.643
MARIA MORELIA ZAPATA FONNEGRA	7.107,2	-	8,0	-	-	-	-	-	8,0	85.286
		-	16,0	-	16,0	16,0	-	8,0	8,0	341.145



COMPENSATORIOS JULIO DE 2021										
NOMBRE	Valor Hora Ordinaria	MES ANTERIOR	DC1	DC2	DC3	DC4	DC5	FC1	FC2	VALOR
PAULA ANDREA GUTIERREZ OROZCO	7.107,2	8,0	-	8,0	-	-	-	-	-	85.286
LINA ARACELLY GALLO SANCHEZ	7.107,2	-	8,0	8,0	-	-	-	-	-	85.286
AURA ELENA HOLGUIN GARCIA	7.107,2	-	-	-	8,0	-	-	8,0	-	85.286
CARLUDE DEL SOCORRO MACIAS HOYOS	7.107,2	-	-	-	8,0	-	-	8,0	-	85.286
MARIA MORELIA ZAPATA FONNEGRA	7.107,2	8,0	-	8,0	-	-	-	-	-	85.286
		16,0	8,0	24,0	16,0	-	-	16,0	-	426.431



COMPENSATORIOS JUNIO DE 2021										
NOMBRE	Valor Hora Ordinaria	MES ANTERIOR	DC1	DC2	DC3	DC4	DC5	FC1	FC2	VALOR
PAULA ANDREA GUTIERREZ OROZCO	7.107	8,0	-	-	-	-	-	-	8,0	85.286
LINA ARACELLY GALLO SANCHEZ	7.107	8,0	-	-	8,0	-	-	-	-	85.286
AURA ELENA HOLGUIN GARCIA	7.107	8,0	-	8,0	-	-	-	-	-	85.286
CARLUDE DEL SOCORRO MACIAS HOYOS	7.107	8,0	-	8,0	-	-	-	-	-	85.286
MARIA MORELIA ZAPATA FONNEGRA	7.107	8,0	-	-	-	-	-	-	8,0	85.286
		40,0	-	-	-	-	-	-	-	426.431



COMPENSATORIOS MAYO DE 2021										
NOMBRE	Valor Hora Ordinaria	MES ANTERIOR	DC1	DC2	DC3	DC4	DC5	FC1	FC2	VALOR
PAULA ANDREA GUTIERREZ OROZCO	7.107	-	-	8,0	-	-	-	-	-	42.643
LINA ARACELLY GALLO SANCHEZ	7.107	-	-	-	-	-	-	8,0	-	42.643
AURA ELENA HOLGUIN GARCIA	7.107	-	8,0	-	-	-	-	-	-	42.643
CARLUDE DEL SOCORRO MACIAS HOYOS	7.107	8,0	8,0	-	-	-	-	-	-	85.286
MARIA MORELIA ZAPATA FONNEGRA	7.107	8,0	8,0	-	-	-	-	-	-	85.286
		16,0	24,0	8,0	-	-	-	8,0	-	298.502



COMPENSATORIOS ABRIL DE 2021										
NOMBRE	Valor Hora Ordinaria	MES ANTERIOR	DC1	DC2	DC3	DC4	DC5	FC1	FC2	VALOR
PAULA ANDREA GUTIERREZ OROZCO	7.107	-	8,0	-	8,0	-	-	-	-	85.286
LINA ARACELLY GALLO SANCHEZ	7.107	-	8,0	-	-	8,0	-	-	-	85.286
AURA ELENA HOLGUIN GARCIA	7.107	-	-	-	-	-	-	-	-	-
CARLUDE DEL SOCORRO MACIAS HOYOS	7.107	-	-	-	-	-	-	-	-	-
MARIA MORELIA ZAPATA FONNEGRA	7.107	-	-	-	-	-	-	-	-	-
		-	16,0	-	8,0	8,0	-	-	-	170.572



COMPENSATORIOS MARZO DE 2021										
NOMBRE	Valor Hora Ordinaria	MES ANTERIOR	DC1	DC2	DC3	DC4	DC5	FC1	FC2	VALOR
PAULA ANDREA GUTIERREZ OROZCO	7.107	-	8,0	8,0	-	-	-	-	-	85.286
LINA ARACELLY GALLO SANCHEZ	7.107	-	8,0	-	-	-	-	-	-	42.643
AURA ELENA HOLGUIN GARCIA	7.107	-	8,0	-	-	-	-	-	-	42.643
CARLUDE DEL SOCORRO MACIAS HOYOS	7.107	-	8,0	8,0	-	-	-	-	-	85.286
MARIA MORELIA ZAPATA FONNEGRA	7.107	-	8,0	-	-	-	-	-	-	42.643
		-	40,0	16,0	-	-	-	-	-	298.502



MES	VALOR COMPENSATORIOS PISO 12
Marzo	298.502
Abril	170.572
Mayo	298.502
Junio	426.431
Julio	426.431
Agosto	341.145
Septiembre	213.215
Octubre	127.929
Noviembre	383.788
Diciembre	127.929
Enero de 2022	465.078
Febrero de 2022	328.561
Marzo de 2022	234.686
<b>TOTAL GENERAL</b>	<b>3.842.769</b>



CONSOLIDADO MESES COMPENSATORIOS PERSONAS	
PAULA ANDREA GUTIERREZ OROZCO	827.395
LINA ARACELLY GALLO SANCHEZ	831.689
AURA ELENA HOLGUIN GARCIA	742.109
CARLILE DEL SOCORRO MACIAS H	742.109
MARIA MORELIA ZAPATA FONNEG	426.431
DEISI ARLEI MERCADO PARRA	273.035
<b>TOTAL</b>	<b>3.842.768</b>

VALOR ANTES DE IMPUESTOS

PREFACTURA FACTURACIÓN COMPENSATORIOS										
VALORES DESPUÉS DE IMPUESTOS										
ITEM	COMPENSATORIOS PISO 12		PAULA ANDREA GUTIERREZ OROZCO	LINA ARACELLY GALLO SANCHEZ	AURA ELENA HOLGUIN GARCIA	CARLILE DEL SOCORRO MACIAS HOYOS	MARIA MORELIA ZAPATA FONNEGRA	DEISI ARLEI MERCADO PARRA		
COMPENSATORIOS Personal Piso 12	Subtotal		\$3.842.768,00	\$827.395,03	\$831.689,18	\$742.108,88	\$742.108,88	\$426.430,75	\$273.035,05	\$3.842.768
	Base Gravable		\$384.278,00	\$82.740,00	\$83.169,00	\$74.211,00	\$74.211,00	\$42.643,00	\$27.304,00	\$384.278
	Gravámenes Adicionales	1,00%	\$3.842,00	\$827,00	\$832,00	\$742,00	\$742,00	\$426,00	\$273,00	\$3.842
	% AIU	1%	\$38.427,00	\$8.274,00	\$8.317,00	\$7.421,00	\$7.421,00	\$4.264,00	\$2.730,00	\$38.427
	IVA	19%	\$73.013,00	\$15.721,00	\$15.802,00	\$14.100,00	\$14.100,00	\$8.102,00	\$5.188,00	\$73.013
	<b>Total</b>		<b>\$4.116.046,00</b>	<b>\$852.217,03</b>	<b>\$856.640,18</b>	<b>\$764.371,88</b>	<b>\$764.371,88</b>	<b>\$439.222,75</b>	<b>\$439.222,75</b>	<b>\$4.116.046</b>

## Fumigación

El control de plagas en el Centro Administrativo Municipal de Medellín (CAM) y sus sedes externas es una estrategia de control, que permite mantener especies de plagas debajo del umbral de tolerancia, por ello se establece un control con refuerzos para que la condición de los diferentes lugares sea adecuada.

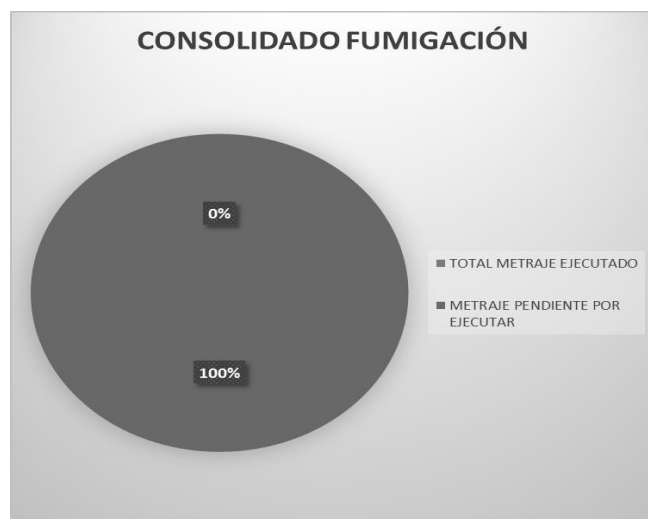
El servicio de fumigación consta un control de 500.000 m<sup>2</sup>. La Cooperativa de Trabajo Asociado Serconal fue la encargada de realizar la subcontratación de este servicio y la responsable de verificar la ejecución del control en las fechas y tiempos requeridos.

## Ejecución de la fumigación

Del control de 500.000 m<sup>2</sup>, que corresponde al metraje total contratado para intervenir con la fumigación de plagas básico, durante el periodo del 26 marzo al 15 de junio de 2021 se ejecutaron 428.346 metros cuadrados y quedaron pendientes por ejecutar 71.654 metros cuadrados.

Durante el mes de noviembre y diciembre se ejecutaron los 71.654 metros cuadrados pendientes.

Resumen de ejecución de la Fumigación						
Rondas	Fecha	Sedes	Planeado (m <sup>2</sup> )	Ejecutado (m <sup>2</sup> )	Pendientes (m <sup>2</sup> )	Observaciones
1er Control	Marzo de 2021	181	500.000	180	499.820	Durante el mes de marzo se realizó una ejecución de 180 metros en el Sindicato SINTRAMUMED, el día 26.
	Abril de 2021			365.243	134.577	Desde 06 de abril hasta el 30 de abril de 2021 se ejecutó 365.243 m <sup>2</sup> y durante este mes quedó pendiente por ejecutar 134.577 m <sup>2</sup>
	Mayo de 2021			53.765	80.812	Desde el 03 de mayo hasta el 29 de mayo de 2021 se ejecutó 53.765 m <sup>2</sup> y durante este mes quedó pendiente por ejecutar, en su totalidad 80.812 m <sup>2</sup> .
	Junio de 2021			9.158	71.654	Desde el 06 de junio hasta el 15 de junio de 2021 se ejecutó 9.158 m <sup>2</sup> y durante este mes quedó pendiente por ejecutar, en su totalidad 71.654 m <sup>2</sup> .
Refuerzo	Noviembre y Diciembre de 2021			71.654	0	Refuerzo en Cerros Tutelares y CAM
<b>Total Pendientes (m<sup>2</sup>)</b>					<b>0</b>	




## REGISTROS FOTOGRAFICOS

### CDS LA ESPERANZA






## AULA AMBIENTAL






### MAS CERCA POBLADO




### BRIGADA PISO 12 CAM







**EDIFICIO VASQUEZ**



**SECRETARIA DE SEGURIDAD 123**



**BRIGADAS SEDE CAM**








**BRIGADA SECRETARIA DE SEGURIDAD**



**ESCUELA DE MUSICA MONTECARMELO**





**CEDEZO SAN JAVIER**



**BIBLIOTECA SAN CRISTOBAL**






## SEMAFORIZACIÓN







## BOMBEROS DE SAN ANTONIO DE PRADO








## BOMBEROS CAMPO VALDES








**AMAUTA**



## BOMBEROS CARIBE







**DAGR**



**MASCERCA EL POBLADO**







## CDS SAN CRISTÓBAL





## BIBLIOTECA FERNANDO GÓMEZ MARTÍNEZ



**BULEVAR DE SAN JUAN**






## BIBLIOTECA LA QUINTANA





## VIVERO MUNICIPAL







**ESCUELA DE MÚSICA MONTECARMELO**







**PARQUE BIBLIOTECA SAN JAVIER**



## BOMBEROS LA FLORESTA



## PLANTA LA IGUANÁ





## SECRETARIA DE HACIENDA, TUBOS ROJOS







**ESCUELA DE MUSICA EL POBLADO**





## BIBLIOTECA GUAYABAL







## SECRETARIA DE MOVILIDAD





**CERRO EL VOLADOR**








## CEDEZO SAN ANTONIO DE PRADO







**SEDE CENTRO ADMINSTRATIVO MUNICIPAL –CAM**











## BIBLIOTECA LA LADERA







## SECRETARIA DE HACIENDA, TUBOS ROJOS





## CDS LAURELES








**CASA DE JUSTICIA EL BOSQUE**








Cód. FO-ADQU-119	Formato <b>FO-ADQU Informe Final de Supervisión y/o Interventoría</b>	 Alcaldía de Medellín
Versión. 12		



## PLAZA MAYOR





## SECRETARIA DE MOVILIDAD










## SECRETARÍA DE MOVILIDAD









**CENTRO ADMINISTRATIVO MUNICIPAL -CAM**






**EDIFICIO VÁSQUEZ**







Cód. FO-ADQU-119	Formato <b>FO-ADQU Informe Final de Supervisión y/o Interventoría</b>	 Alcaldía de Medellín
Versión. 12		

## BIBLIOTECA LA LADERA





### CASA DE JUSTICIA 20 DE JULIO








## CASA DE JUSTICIA EL BOSQUE







## PARQUE EXPLORA







**BIBLIOTECA GUAYABAL**





## BIBLIOTECA LA LADERA







**SECRETARÍA DE MOVILIDAD**



**ESCUELA DE MÚSICA POPULAR**





**SEDE ARCHIVO SAN BENITO**




## ARCHIVO HISTÓRICO DE MEDELLÍN



## CERRO LA ASOMADERA









### CLÍNICA LA 80



### EDIFICIO CAM (CENTRO ADMINISTRATIVO MUNICIPAL)






## 2. INFORME ADMINISTRATIVO:

•**Verificación final de las novedades del personal y del pago de aportes al Sistema de Seguridad Social Integral:** el contratista acreditó ante la supervisión, el pago de la Seguridad Social, contribuciones parafiscales y demás obligaciones, de acuerdo con la ley, durante el desarrollo del contrato, como se muestra a continuación; las certificaciones se encuentran en la carpeta contractual:

Periodo de Cotización	No. Planilla	Pago Salud	Pago Pensión	Pago ARL	Caja de compensación	Total, pagado en el periodo
Marzo 2021	9418296491	\$17.013.500	\$ 68.115.000	\$5.459.400	\$ 16.887.100	\$107.475.000
*Marzo 2021 cooperados	9418296536	\$120.600	\$ 536.400	\$ 31.600	\$ 120.600	\$809.200
Abril de 2021	9419603133	\$17.149.200	\$68.611.800	\$ 5.443.100	\$16.790.900	\$107.995.000
*Abril 2021 cooperados	9419614188	\$91.100	\$363.600	\$ 19.000	\$54.600	\$ 528.300
Mayo de 2021	9420790610	\$17.137.600	\$68.549.000	\$5.454.700	\$16.778.200	\$107.919.500
*Mayo 2021 cooperados	9420796136	\$242.900	\$984.300	\$61.700	\$244.400	\$1.533.300
Junio 2021	9421985692	\$17.094.700	\$68.365.300	\$5.424.200	\$16.744.000	\$107.628.200
Junio 2021 Cooperados	9422028410	\$497.100	\$ 2.015.500	\$127.200	\$500.700	\$3.140.500
Julio 2021	9423159215	\$16.969.500	\$67.959.700	\$5.394.400	\$16.647.600	\$106.971.200
Julio 2021 Cooperados	9423081993	\$555.400	\$2.217.600	\$142.500	\$547.900	\$3.463.400
Agosto 2021	9424335429	\$17.002.800	\$68.106.500	\$5.426.200	\$16.863.300	\$107.398.800
Agosto 2021 Cooperados	9424314183	\$632.600	\$2.537.700	\$164.000	\$643.200	\$3.977.500
Septiembre 2021	9425620248	\$16.635.300	\$66.599.000	\$5.346.600	\$16.416.700	\$104.997.600
Septiembre 2021 Cooperados	9425616968	\$821.300	\$3.312.400	\$209.300	\$815.400	\$5.158.400
Octubre 2021	9426828402	\$16.533.500	\$66.121.800	\$5.274.900	\$16.272.400	\$104.202.600
Octubre 2021 Cooperados	9426800506	\$989.700	\$3.975.200	\$256.000	\$1.011.400	\$6.232.300
Noviembre 2021	9427807937	\$16.334.400	\$65.324.700	\$5.209.700	\$16.086.400	\$102.955.200
Noviembre 2021	9427777639	\$1.188.000	\$4.759.800	\$330.600	\$1.159.600	\$7.438.000

Cód. FO-ADQU-119	Formato <b>FO-ADQU Informe Final de Supervisión y/o Interventoría</b>	 Alcaldía de Medellín
Versión. 12		

Cooperados						
Enero 2022	9430663224	\$17.188.700	\$69.087.900	\$5.514.600	\$16.912.400	\$108.703.600
Enero 2022 Cooperados	9430640364	\$1.873.000	\$7.548.500	\$527.000	\$1.783.000	\$11.731.500
Febrero 2022	9431877855	\$16.910.700	\$67.687.000	\$5.501.100	\$16.781.900	\$106.880.700
Febrero 2022 Cooperados	9431868527	\$2.145.100	\$8.601.900	\$600.900	\$2.071.600	\$13.419.500
Marzo 2022	9433401429	\$16.803.900	\$67.127.100	\$5.542.900	\$25.315.300	\$114.789.200
Marzo 2022 Cooperados	9433398906	\$2.258.000	\$9.102.200	\$643.100	\$2.777.500	\$14.780.800

**Nota:** el contratista está exonerado del pago a Parafiscales (SENA, ICBF).

De igual forma el proveedor como persona jurídica envía el certificado firmado por la revisora fiscal, donde indica que se encuentra a paz y salvo por el pago de aportes al Sistema de Seguridad Social Integral y Parafiscales, como se muestra a continuación:

Fecha del Documento	Fechas de cobertura de la certificación del pago realizado al Sistema de Seguridad Social Integral	Relación de los datos de quien firma el documento (Firmado por el Revisor Fiscal o Representante Legal)
05/04/2021	últimos seis (6) meses	Leopoldina del Socorro Gómez Muñoz, Revisor Fiscal de Cooperativa de Trabajo Asociado Serconal T.P. 39563-T
07/05/2021	últimos seis (6) meses	Leopoldina del Socorro Gómez Muñoz, Revisor Fiscal de Cooperativa de Trabajo Asociado Serconal T.P. 39563-T
08/06/2021	últimos seis (6) meses	Leopoldina del Socorro Gómez Muñoz, Revisor Fiscal de Cooperativa de Trabajo Asociado Serconal T.P. 39563-T
08/07/2021	últimos seis (6) meses	Leopoldina del Socorro Gómez Muñoz, Revisor Fiscal de Cooperativa de Trabajo Asociado Serconal T.P. 39563-T
06/08/2021	últimos seis (6) meses	Leopoldina del Socorro Gómez Muñoz, Revisor Fiscal de Cooperativa de Trabajo Asociado Serconal T.P. 39563-T
07/10/2021	últimos seis (6) meses	Leopoldina del Socorro Gómez Muñoz, Revisor Fiscal de Cooperativa de Trabajo Asociado Serconal T.P. 39563-T
08/11/2021	últimos seis (6) meses	Leopoldina del Socorro Gómez Muñoz, Revisor Fiscal de Cooperativa de Trabajo Asociado Serconal T.P. 39563-T
01/12/2021	últimos seis (6) meses	Leopoldina del Socorro Gómez Muñoz, Revisor Fiscal de Cooperativa de Trabajo Asociado Serconal T.P. 39563-T
30/12/2021	últimos seis (6) meses	Leopoldina del Socorro Gómez Muñoz, Revisor Fiscal de Cooperativa de Trabajo Asociado Serconal T.P. 39563-T
08/02/2022	últimos seis (6) meses	Leopoldina del Socorro Gómez Muñoz, Revisor Fiscal de Cooperativa de Trabajo Asociado Serconal T.P. 39563-T
7/03/2022	últimos seis (6) meses	Leopoldina del Socorro Gómez Muñoz, Revisor Fiscal de Cooperativa de Trabajo Asociado Serconal T.P. 39563-T
7/04/2022	últimos seis (6) meses	Leopoldina del Socorro Gómez Muñoz, Revisor Fiscal de Cooperativa de Trabajo Asociado Serconal T.P. 39563-T

- Informe de verificación del cumplimiento de las responsabilidades del contratista frente a la subcontratación autorizada por el Municipio de Medellín: No aplicó para este contrato.
- Informe final de la gestión realizada para el registro y marcación de los bienes adquiridos en el contrato y que fueron objeto de marcación: No aplicó para este contrato.
- Informe final de las modificaciones realizadas al contrato



Se relaciona enlace donde se pueden descargar las órdenes de compra, de las modificaciones realizadas al contrato 4600089712 de 2021: <https://cloud.medellin.gov.co/u/82VOhe7IToHhZU6E/c472ed6f-c02d-4bb1-be9a-e45c4868556c?l>

El contrato tuvo las siguientes adiciones y ampliaciones:

Al contrato se le realiza **una adición 01 y una ampliación 01**, como se detalla a continuación:

Modificación	Fecha aprobación	Valor	Observación
Adición 01	02/11/2021	\$ 27.828.590,00	Aprobada mediante acta No 92 del 02 de noviembre de 2021 por el Comité Interno de Planeación- CIP de la Secretaría de Suministros y Servicios, la legalización de esta adición se realizó de acuerdo con el procedimiento establecido por Colombia Compra Eficiente, por ser una Orden de Compra.
Ampliación 01	02/11/2021	Quince (15) días – Contados a partir del 01 de enero de 2022 hasta el 15 de enero de 2022	

Al contrato se le realiza **una adición 02 y una ampliación 02**, como se detalla a continuación:

Modificación	Fecha aprobación	Valor	Observación
Adición 02	14/01/2022	\$ 2.326.210.479,00	Aprobada mediante acta No 02 del 14 de enero de 2022 por el Comité Interno de Planeación- CIP de la Secretaría de Suministros y Servicios, la legalización de esta adición se realizó de acuerdo con el procedimiento establecido por Colombia Compra Eficiente, por ser una Orden de Compra.
Ampliación 02	14/01/2022	Setenta y cinco (75) días - contados a partir del dieciséis (16) de enero de 2022 hasta el treinta y uno (31) de marzo de dos mil veintidós (2022).	

- Informe final de la relación de designaciones temporales y/o redesignaciones de supervisión:

Mediante oficio del 08 de marzo de 2021, fueron designados como supervisores del contrato los señores Alejandro Osorio Zapata y Mario Alberto García Echeverri como supervisor principal y suplente respectivamente.

Al contrato se le hace una modificación en la designación de supervisión, aprobada en reunión del CIP de la Secretaría de Suministros y Servicios, en el Acta N° 34 del 11 de mayo de 2021; por lo que se modifica la suplencia de la supervisión, que estaba a cargo del señor Mario Alberto García Echeverri, por el ingreso de la señora Rosa Natalia Restrepo Marín.

- Informe final de la materialización de riesgos y su mitigación: No se reportó riesgo que conllevara a su mitigación.
- Informe final de la gestión realizada de contratos de comodato: No aplicó para este contrato.
- Evaluación final al contratista, con la imagen de SAP que incluya los criterios de calificación, el total de la misma y las observaciones a que haya lugar.


Número de Contrato: 4600089712      Secretaría: 235 Suministros y Serv      Estado: 0  
Objeto del Contrato: Prestación del Servicio de Aseo

Supervisores    Interventores    Supervisor Temporal    Modificaciones    Informe Mejoramiento    Liquidación    Evaluación    Seguimiento

Criterios	Descripción	Calif. de 1 a 5 (siendo 1 baja y 5 alta)
Administrativo	CONDUCTA INTERNA DEL PERSONAL	5
Administrativo	CUMPL DIRECTRICES MANEJO EXPEDIENTE CONTRACTUAL	5
Administrativo	CUMPLIMIENTO DEL CRONOGRAMA DE EJECUCION	5
Administrativo	CUMPLIMIENTO SISTEMA DE ASEGURAMIENTO DE CALIDAD	5
Financiero y contable	OPORTUNIDAD ENTREGA INFOR CONTABLE Y FINANCIERA	5
Juridico	CUMPL NORMAS SEGUR PREVENCIÓN DE RIESGOS LABORAL	5
Juridico	CUMPLIMIENTO PAGO PARAFISCALES Y SALARIOS	5
Juridico	CUMPLIMIENTO NORMATIVA AMBIENTAL	5
Tecnico	IDONEIDAD DEL PERSONAL CLAVE	5
Tecnico	CALIDAD MATERIALES Y SUMINISTROS ESPECIFICACIONES	5
Tecnico	DEVOLUCION DE PRODUCTOS O SERVICIOS, CALIDAD	5
Tecnico	INICIATIVA Y COOPERACIÓN MEJORA DEL SERVICIO	5
Tecnico	OPORTUNIDAD ENTREGAS PARCIALES	5
Tecnico	QUEJAS COMUNIDAD O USUARIO FINAL DEL BIEN/SERVICIO	5
Tecnico	MANEJO SOCIO AMBIENTAL DE OBRA CUANDO SE REQUIERA	5

Administrativo    Financiero y c    Juridico    Tecnico      Total % Calificacion  
Ponder:    20,00 %    20,00 %    20,00 %    40,00 %      100,00  
              20,00    20,00    20,00    40,00

La calificación es del 100%.

Cód. FO-ADQU-119	Formato <b>FO-ADQU Informe Final de Supervisión y/o Interventoría</b>	 Alcaldía de Medellín
Versión. 12		

- Informe final de si el contrato fue auditado, por parte de los entes de control o por de la Secretaría de Evaluación y Control y sus resultados: la fecha el contrato no ha sido auditado.
- Otros aspectos relevantes:

Al contrato se le hace la incorporación de recursos correspondientes con base en el valor presupuestado y aprobado con vigencia 2021, por valor inicial de Ocho mil ochocientos sesenta y dos millones veintiséis mil setecientos sesenta y nueve pesos con trece centavos (**\$8.862.026.769,13 M/L**) Incluido A.U.

Detallado así:

### Inicial

Secretaría	Numero de pedido	Valor pedido
Suministros y Servicios	4700053760	\$ 4.762.784.519
Cultura Ciudadana	4700053762	\$ 2.395.501.847
Inclusión Social	4700053755	\$ 610.980.551
Medio Ambiente	4700053758	\$ 408.991.870
Desarrollo Económico	4700053756	\$ 169.776.213
Participación Ciudadana	4700053761	\$ 264.096.331
Seguridad	4700053757	\$ 108.949.674
No Violencia	4700053763	\$ 60.555.996
Salud	4700053759	\$ 80.389.768
<b>TOTAL</b>		<b>\$ 8.862.026.769,13</b>


### Adición 01

Secretaría	Numero de pedido	Valor pedido
Seguridad	4700053757	\$ 14.450.341
Salud	4700053759	\$ 13.378.249
<b>TOTAL</b>		<b>\$ 27.828.590,00</b>

### Adición 02

Secretaría	Numero de pedido	Valor pedido
Suministros y Servicios	4700054190	\$ 1.274.237.796
Cultura Ciudadana	4700054186	\$ 652.692.335
Inclusión Social	4700054188	\$ 130.118.352
Medio Ambiente	4700054183	\$ 113.725.626



Cód. FO-ADQU-119	Formato FO-ADQU Informe Final de Supervisión y/o Interventoría	 Alcaldía de Medellín
Versión. 12		


Desarrollo Económico	4700054181	\$	18.926.308
Participación Ciudadana	4700054185	\$	67.162.100
Seguridad	4700054182	\$	31.618.404
Salud	4700054187	\$	24.643.628
De la No Violencia	4700054184	\$	13.085.930
<b>TOTAL</b>		<b>\$</b>	<b>2.326.210.479</b>

### 3. INFORME FINANCIERO Y CONTABLE:

Relación de imputación del gasto:

#### Inicial

Fondos	Centro Gestor	Posición Presupuestal	Proyecto	CDP	Solicitud de Pedido	Registro Presupuestal	Valor	Secretaria
110000121	70700000	21202020080503	1000000	4000104275	9014071	4700053760	4.762.784.519,13	Suministros y Servicios
110022621	71300000	2320202008	200099	4000104173		4700053762	2.395.501.847,00	Cultura Ciudadana
110070121			200104					
110000121			200101					
110090121			200087					
			200088					
	200091							
110000121	72200000	2320202008	200223	4000103626		4700053755	610.980.551,00	Inclusión Social
110090121	74200000	2320202009	200293	4000103862		4700053758	408.991.870,00	Medio Ambiente
110000121		2320202006	200305					
110070121		2320202009	200343					
110090121	75100000	2320202008	200084	4000103706		4700053756	169.776.213,00	Desarrollo Económico
	75100000		200133					
110000121	71200000	2320202009	200252	4000103938		4700053761	264.096.331,00	Participación Ciudadana
110090121	73200000	2320202008	200288	4000103984		4700053757	108.949.674,00	Seguridad y Convivencia
110701721			200271					
110090121	72500000	2320202008	200278	4000103985		4700053763	60.555.996,00	No Violencia
	72500000							
110500121	72100000	21202020080503	1000000	4000103822	4700053759	80.389.768,00	Salud	
							<b>8.862.026.769,13</b>	

Cód. FO-ADQU-119	Formato <b>FO-ADQU Informe Final de Supervisión y/o Interventoría</b>	 Alcaldía de Medellín
Versión. 12		

### Adición 01

Fondos	Centro Gestor	Posición Presupuestal	Proyecto	CDP	Solicitud de Pedido	Registro Presupuestal	Valor	Secretaría
110090121	73200000	2320202008	200288	4000106824	9014363	4700054125	14.450.341,00	Seguridad
110701721		2320202009	200271			4700054128		
110500121	72100000	21202020080503	1000000	4000106934				
							<b>\$ 27.828.590</b>	

### Adición 02

Fondos	Centro Gestor	Posición Presupuestal	Proyecto	CDP	Solicitud de Pedido	Registro Presupuestal	Valor	Secretaría	
110000122	70700000	21202020080503	1000000	4000107807	9014408	4700054190	1.274.237.796,00	Suministros y Servicios	
110090122	71300000	2320202008	200087	4000108144		4700054186	652.692.335,00	Cultura Ciudadana	
			200088						
			200091						
			200099						
			200101						
110090122		200104							
110000122		200091	4000108207						
110090122	72200000	2320202008	200223	4000107691			4700054188	130.118.352,00	Inclusión Social
	74200000	2320202009	200293	4000107764			4700054183	113.725.626,00	Medio Ambiente
		200305							
200315									
110070122			200343						
110000122	75100000	2320202008	200161	4000107899		4700054181	18.926.308,00	Desarrollo Económico	
110090122	75100000		200084						
	75100000		200133						
110070122	71200000		200252	4000107882		4700054185	67.162.100,00	Participación Ciudadana	
110090122	71200000		200258						
110701722	73200000	2320202009	200271	4000108024		4700054182	31.618.404,00	Seguridad y Convivencia	
110070122	73200000	2320202008	200288	4000108024					
110500122	72100000	21202020080503	1000000	4000107737	4700054187	24.643.628,00	Salud		
	72500000	2320202008	200278	4000107854	4700054184	13.085.930,00	De la No Violencia		
							<b>\$ 2.326.210.479</b>		

- Incluir la información de reservas o cambios presupuestales (si es el caso): para este contrato se utilizaron recursos de reservas.

### Secretaría de Suministros y Servicios

INICIAL CONTRATO 4700053760 DE 2021 SUMINISTROS Y SERVICIOS													
Fondos	Descripción del Fondo	Centro Gestor	Posición Presupuestal	Proyecto	Descripción del Proyecto	CDP	Solicitud de Pedido	Registro Presupuestal	Posición de Pedido	Valor Antes de iva	Valor con IVA	Secretaría	Valor a Reserva
110000121	Recursos Ordinarios 2021	70700000	21202020080503	1000000	Funcionamiento	4000104275	9014071	4700053760	100	46.569.361	55.417.540	Suministros y Servicios	248.222.025
110000121	Recursos Ordinarios 2021	70700000	21202020080503	1000000	Funcionamiento				140	192.804.485	192.804.485		

### Secretaría de Cultura Ciudadana

INICIAL CONTRATO 4700053762 DE 2021 CULTURA CIUDADANA													
Fondos	Descripción del Fondo	Centro Gestor	Posición Presupuestal	Proyecto	Descripción del Proyecto	CDP	Solicitud de Pedido	Registro Presupuestal	Posición de Pedido	Valor Antes de iva	Valor con IVA	Secretaría	Valor a Reserva
110090121	Excedentes ordinarios EPM 2021	71300000	2320202008	200087	FORTALEC-DEL SISTEMA DE BIBLIOTECAS	4000104173	9014071	4700053762	100	33.041.963	39.319.936	Cultura Ciudadana	145.819.980
110090121	Excedentes ordinarios EPM 2021	71300000	2320202008	200088	CONSOLID-PEDE DE PRÁCTICAS ARTÍSTICAS Y C				120	15.462.762	18.400.687		
110090121	Excedentes ordinarios EPM 2021	71300000	2320202008	200091	CONSOLID-DE LA RED CASAS DE LA CULTURA				140	16.208.815	19.288.490		
110000121	Recursos Ordinarios 2021	71300000	2320202008	200094	ASISTENC-A LA PRESTACION DEL SERVICIO				170	57.824.258	68.810.867		

### Secretaría de Inclusión Social, Familia y Derechos Humanos

INICIAL CONTRATO 4700053755 DE 2021 INCLUSION SOCIAL													
Fondos	Descripción del Fondo	Centro Gestor	Posición Presupuestal	Proyecto	Descripción del Proyecto	CDP	Solicitud de Pedido	Registro Presupuestal	Posición de Pedido	Valor Antes de iva	Valor con IVA	Secretaría	Valor a Reserva
110000121	Recursos Ordinarios 2021	72200000	2320202008	200223	ASISTENC-TÉCNICA GESTIÓN DE ESTRATEGIAS	4000103626	9014071	4700053755	10	4.626.657	4.626.657	Inclusion Social	65.836.218
110000121	Recursos Ordinarios 2021	72200000	2320202008	200223	ASISTENC-TÉCNICA GESTIÓN DE ESTRATEGIAS				20	51.436.606	61.209.561		

### Secretaría de Medio Ambiente

INICIAL CONTRATO 4700053758 DE 2021 MEDIO AMBIENTE													
Fondos	Descripción del Fondo	Centro Gestor	Posición Presupuestal	Proyecto	Descripción del Proyecto	CDP	Solicitud de Pedido	Registro Presupuestal	Posición de Pedido	Valor Antes de iva	Valor con IVA	Secretaría	Valor a Reserva
110090121	Excedentes ordinarios EPM 2021	74200000	2320202009	200293	DESARRU-ESTRAT CONSERVA ECOSISTE ESTEAT	4000103862	9014071	4700053758	9014071	19.928.315	23.714.695	Medio Ambiente	29.780.984
110000121	Recursos Ordinarios 2021	74200000	2320202006	200305	FORTALEC-DEL SISTEMA DE GESTION AMBIENTA				9014071	2.310.122	2.749.045		
110000121	Recursos Ordinarios 2021	74200000	2320202006	200343	CONSTRUC- MANTENIMIENTO SISTEMA HIDRICO				9014071	1.146.234	1.364.018		
110070121	Excedentes adicionales EPM 2021	74200000	2320202009	200315	FORTALEC-DE LA CULTURA AMBIENTAL				9014071	1.641.366	1.953.226		



### Secretaría de Salud

#### ADICIÓN CONTRATO 4700054128 DE 2021 SALUD

Fondos	Descripción del Fondo	Centro Gestor	Posición Presupuestal	Proyecto	Descripción del Proyecto	CDP	Solicitud de Pedido	Registro Presupuestal	Posición de Pedido	Valor Antes de iva	Valor con IVA	Secretaría	Valor a Reserva
110500121	Recursos Ordinarios 2021 Subcuenta 5	72100000	21202020080503	1000000	Funcionamiento	4000106934	9014363	4700054128	10	3.408.488	3.408.488	Salud	4.806.273
110500121	Recursos Ordinarios 2021 Subcuenta 5	72100000	21202020080503	1000000	Funcionamiento				20	1.174.609	1.397.785		

### Secretaría de Participación Ciudadana

#### INICIAL CONTRATO 4700053761 DE 2021 PARTICIPACION CIUDADANA

Fondos	Descripción del Fondo	Centro Gestor	Posición Presupuestal	Proyecto	Descripción del Proyecto	CDP	Solicitud de Pedido	Registro Presupuestal	Posición de Pedido	Valor Antes de iva	Valor con IVA	Secretaría	Valor a Reserva
110090121	Excedentes ordinarios EPM 2021	71200000	2320202008	200252	MEJORAMI-INFRAESTRUCTURA INNOVACION SOCI	4000103938	9014071	4700053761	10	1	1	Participacion Ciudadana	15.403.055
110090121	Excedentes ordinarios EPM 2021	71200000	2320202008	200252	MEJORAMI-INFRAESTRUCTURA INNOVACION SOCI				20	12.010.310	14.292.269		
110000121	Recursos Ordinarios 2021	71200000	2320202009	200259	FORTALEC-GESTION PRESUPUESTO PARTICIPATI				40	933.433	1.110.785		

### Secretaría de Desarrollo Económico

#### INICIAL CONTRATO 4700053756 DE 2021 DESARROLLO ECONOMICO

Fondos	Descripción del Fondo	Centro Gestor	Posición Presupuestal	Proyecto	Descripción del Fondo	CDP	Solicitud de Pedido	Registro Presupuestal	Posición de Pedido	Valor Antes de iva	Valor con IVA	Secretaría	Valor a Reserva
110090121	Excedentes ordinarios EPM 2021	75100000	2320202008	200133	MEJORAMI-DINAMICA ECONOMICA, SOCIAL Y EM	4000103706	9014071	4700053756	30	1	1	Desarrollo Económico	10.337.754
110090121	Excedentes ordinarios EPM 2021	75100000	2320202008	200133	MEJORAMI-DINAMICA ECONOMICA, SOCIAL Y EM				40	8.687.187	10.337.753		

### Secretaría de la No Violencia

#### INICIAL CONTRATO 4700053763 DE 2021 DE LA NO VIOLENCIA

Fondos	Descripción del Fondo	Centro Gestor	Posición Presupuestal	Proyecto	Descripción del Proyecto	CDP	Solicitud de Pedido	Registro Presupuestal	Posición de Pedido	Valor Antes de iva	Valor con IVA	Secretaría	Valor a Reserva
110090121	Excedentes ordinarios EPM 2021	72500000	2320202008	200278	IMPLEMEN-ESTRATEGIAS PARA LA REINTEGRACI	4000103985	9014071	4700053763	10	328.056	328.056	De la No Violencia	6.392.084
110090121	Excedentes ordinarios EPM 2021	72500000	2320202008	200278	IMPLEMEN-ESTRATEGIAS PARA LA REINTEGRACI				20	5.095.822	6.064.028		

**Secretaría de Seguridad y Convivencia**

ADICIÓN CONTRATO 4700054125 DE 2021 SEGURIDAD													
Fondos	Descripción del Fondo	Centro Gestor	Posición Presupuestal	Proyecto	Descripción del Proyecto	CDP	Solicitud de Pedido	Registro Presupuestal	Posición de Pedido	Valor Antes de iva	Valor con IVA	Secretaría	Valor a Reserva
110090121	Excedentes ordinarios FPM 2021	73200000	2320202008	200288	APOYO-GESTIÓN INSPECCIONES DE POLICÍA	4000106824	9014363	4700054125	10	1.331.095	1.331.095	Seguridad	7.757.787
110090121	Excedentes ordinarios FPM 2021	73200000	2320202008	200288	APOYO-GESTIÓN INSPECCIONES DE POLICÍA				20	891.516	1.060.904		
110701721	FONSET- Contrib. Especial Seguridad 2021	73200000	2320202009	200271	MEJORAMI-CAPACIDADES ORGANISMOS				30	4.739.165	4.739.165		
110701721	FONSET- Contrib. Especial Seguridad 2021	73200000	2320202009	200271	MEJORAMI-CAPACIDADES ORGANISMOS				40	526.574	626.623		

- Relación de los pagos realizados:

Número Pedido	Valor contrato	Nro. Factura	Fecha Contabiliza	Documento Material	Vir. Facturado	Saldo	% de ejecución
4700053760	11.216.065.840	FE675	18/04/2021	5000633453	439.084.972,00	10.776.980.868,00	3,91%
4700053760	11.216.065.840	FE675	18/04/2021	5000633453	8.342.614,00	10.768.638.254,00	3,99%
4700053762	11.216.065.840	FE676	18/04/2021	5000633454	213.478.137,00	10.555.160.117,00	5,89%
4700053762	11.216.065.840	FE676	18/04/2021	5000633454	4.056.085,00	10.551.104.032,00	5,93%
4700053755	11.216.065.840	FE677	18/04/2021	5000633451	45.077.466,00	10.506.026.566,00	6,33%
4700053755	11.216.065.840	FE677	18/04/2021	5000633451	856.472,00	10.505.170.094,00	6,34%
4700053756	11.216.065.840	FE678	18/04/2021	5000633458	15.650.344,00	10.489.519.750,00	6,48%
4700053756	11.216.065.840	FE678	18/04/2021	5000633458	297.357,00	10.489.222.393,00	6,48%
4700053761	11.216.065.840	FE679	18/04/2021	5000633457	24.325.745,00	10.464.896.648,00	6,70%
4700053761	11.216.065.840	FE679	18/04/2021	5000633457	462.189,00	10.464.434.459,00	6,70%
4700053758	11.216.065.840	FE680	18/04/2021	5000633452	37.153.926,00	10.427.280.533,00	7,03%
4700053758	11.216.065.840	FE680	18/04/2021	5000633452	705.925,00	10.426.574.608,00	7,04%
4700053757	11.216.065.840	FE681	18/04/2021	5000633455	11.356.788,00	10.415.217.820,00	7,14%
4700053757	11.216.065.840	FE681	18/04/2021	5000633455	215.779,00	10.415.002.041,00	7,14%
4700053763	11.216.065.840	FE682	18/04/2021	5000633456	5.274.483,00	10.409.727.558,00	7,19%
4700053763	11.216.065.840	FE682	18/04/2021	5000633456	100.215,00	10.409.627.343,00	7,19%
4700053759	11.216.065.840	FE683	18/04/2021	5000633459	8.617.700,00	10.401.009.643,00	7,27%
4700053759	11.216.065.840	FE683	18/04/2021	5000633459	163.736,00	10.400.845.907,00	7,27%
4700053760	11.216.065.840	FE808	19/05/2021	5000636347	11.364.374,00	10.389.481.533,00	7,37%
4700053760	11.216.065.840	FE808	19/05/2021	5000636347	18.855.968,00	10.370.625.565,00	7,54%
4700053760	11.216.065.840	FE808	19/05/2021	5000636347	412.757.048,00	9.957.868.517,00	11,22%
4700053760	11.216.065.840	FE808	19/05/2021	5000636347	8.416.570,00	9.949.451.947,00	11,29%
4700053755	11.216.065.840	FE810	19/05/2021	5000636352	45.712.184,00	9.903.739.763,00	11,70%
4700053755	11.216.065.840	FE810	19/05/2021	5000636352	868.531,00	9.902.871.232,00	11,71%
4700053756	11.216.065.840	FE811	19/05/2021	5000636359	4.284.273,00	9.898.586.959,00	11,75%
4700053756	11.216.065.840	FE811	19/05/2021	5000636359	11.539.176,00	9.887.047.783,00	11,85%

4700053756	11.216.065.840	FE811	19/05/2021	5000636359	300.646,00	9.886.747.137,00	11,85%
4700053761	11.216.065.840	FE812	19/05/2021	5000636357	23.648.099,00	9.863.099.038,00	12,06%
4700053761	11.216.065.840	FE812	19/05/2021	5000636358	850.750,00	9.862.248.288,00	12,07%
4700053761	11.216.065.840	FE812	19/05/2021	5000636358	465.478,00	9.861.782.810,00	12,07%
4700053758	11.216.065.840	FE813	19/05/2021	5000636354	18.061.466,00	9.843.721.344,00	12,24%
4700053758	11.216.065.840	FE813	19/05/2021	5000636354	675.227,00	9.843.046.117,00	12,24%
4700053758	11.216.065.840	FE813	19/05/2021	5000636355	17.476.815,00	9.825.569.302,00	12,40%
4700053757	11.216.065.840	FE814	19/05/2021	5000636380	11.486.618,00	9.814.082.684,00	12,50%
4700053757	11.216.065.840	FE814	19/05/2021	5000636380	218.246,00	9.813.864.438,00	12,50%
4700053763	11.216.065.840	FE815	19/05/2021	5000636374	5.274.483,00	9.808.589.955,00	12,55%
4700053763	11.216.065.840	FE815	19/05/2021	5000636374	100.215,00	9.808.489.740,00	12,55%
4700053759	11.216.065.840	FE816	19/05/2021	5000636375	973.262,00	9.807.516.478,00	12,56%
4700053759	11.216.065.840	FE816	19/05/2021	5000636375	7.817.544,00	9.799.698.934,00	12,63%
4700053759	11.216.065.840	FE816	19/05/2021	5000636375	167.025,00	9.799.531.909,00	12,63%
4700053762	11.216.065.840	FE817	19/05/2021	5000636350	4.133.127,00	9.795.398.782,00	12,67%
4700053762	11.216.065.840	FE817	19/05/2021	5000636351	217.533.015,00	9.577.865.767,00	14,61%
4700053762	11.216.065.840	FE966	17/06/2021	5000638964	5.145.910,00	9.572.719.857,00	14,65%
4700053762	11.216.065.840	FE966	17/06/2021	5000638964	10.610.815,00	9.562.109.042,00	14,75%
4700053762	11.216.065.840	FE966	17/06/2021	5000638964	1.456.757,00	9.560.652.285,00	14,76%
4700053762	11.216.065.840	FE966	17/06/2021	5000638964	363.396,00	9.560.288.889,00	14,76%
4700053762	11.216.065.840	FE966	17/06/2021	5000638965	17.213.483,00	9.543.075.406,00	14,92%
4700053762	11.216.065.840	FE966	17/06/2021	5000638965	363.396,00	9.542.712.010,00	14,92%
4700053762	11.216.065.840	FE966	17/06/2021	5000638966	17.213.483,00	9.525.498.527,00	15,07%
4700053762	11.216.065.840	FE966	17/06/2021	5000638966	363.396,00	9.525.135.131,00	15,08%
4700053762	11.216.065.840	FE966	17/06/2021	5000638966	10.255.029,00	9.514.880.102,00	15,17%
4700053762	11.216.065.840	FE966	17/06/2021	5000638966	3.116.119,00	9.511.763.983,00	15,20%
4700053762	11.216.065.840	FE966	17/06/2021	5000638966	156.751.470,00	9.355.012.513,00	16,59%
4700053762	11.216.065.840	FE966	17/06/2021	5000638965	2.737.654,00	9.352.274.859,00	16,62%
4700053760	11.216.065.840	FE967	17/06/2021	5000638962	82.098.920,00	9.270.175.939,00	17,35%
4700053760	11.216.065.840	FE967	17/06/2021	5000638962	364.522.358,00	8.905.653.581,00	20,60%
4700053760	11.216.065.840	FE967	17/06/2021	5000638962	8.485.804,00	8.897.167.777,00	20,67%
4700053755	11.216.065.840	FE968	17/06/2021	5000638968	45.712.184,00	8.851.455.593,00	21,08%
4700053755	11.216.065.840	FE968	17/06/2021	5000638968	868.531,00	8.850.587.062,00	21,09%
4700053756	11.216.065.840	FE969	17/06/2021	5000638982	90.446,00	8.850.496.616,00	21,09%
4700053756	11.216.065.840	FE969	17/06/2021	5000638982	15.708.046,00	8.834.788.570,00	21,23%
4700053756	11.216.065.840	FE969	17/06/2021	5000638982	208.007,00	8.834.580.563,00	21,23%
4700053761	11.216.065.840	FE970	17/06/2021	5000638978	24.268.042,00	8.810.312.521,00	21,45%
4700053761	11.216.065.840	FE970	17/06/2021	5000638979	461.093,00	8.809.851.428,00	21,45%
4700053758	11.216.065.840	FE971	17/06/2021	5000638972	576.172,00	8.809.275.256,00	21,46%
4700053758	11.216.065.840	FE971	17/06/2021	5000638973	36.122.932,00	8.773.152.324,00	21,78%
4700053758	11.216.065.840	FE971	17/06/2021	5000638973	273.490,00	8.772.878.834,00	21,78%
4700053758	11.216.065.840	FE971	17/06/2021	5000638974	584.651,00	8.772.294.183,00	21,79%
4700053758	11.216.065.840	FE971	17/06/2021	5000638974	434.902,00	8.771.859.281,00	21,79%
4700053757	11.216.065.840	FE972	17/06/2021	5000638983	11.602.020,00	8.760.257.261,00	21,90%
4700053757	11.216.065.840	FE972	17/06/2021	5000638983	220.438,00	8.760.036.823,00	21,90%



4700053763	11.216.065.840	FE973	18/06/2021	5000639200	5.274.483,00	8.754.762.340,00	21,94%
4700053763	11.216.065.840	FE973	18/06/2021	5000639200	100.215,00	8.754.662.125,00	21,95%
4700053759	11.216.065.840	FE974	17/06/2021	5000638984	2.139.378,00	8.752.522.747,00	21,96%
4700053759	11.216.065.840	FE974	17/06/2021	5000638984	6.651.428,00	8.745.871.319,00	22,02%
4700053759	11.216.065.840	FE974	17/06/2021	5000638984	167.025,00	8.745.704.294,00	22,03%
4700053760	11.216.065.840	FE1044	17/07/2021	5000641957	130.333.610,00	8.615.370.684,00	23,19%
4700053760	11.216.065.840	FE1044	17/07/2021	5000641957	323.344.369,00	8.292.026.315,00	26,07%
4700053760	11.216.065.840	FE1044	17/07/2021	5000641957	8.619.882,00	8.283.406.433,00	26,15%
4700053762	11.216.065.840	FE1045	17/07/2021	5000641958	225.359.498,00	8.058.046.935,00	28,16%
4700053762	11.216.065.840	FE1045	17/07/2021	5000641958	4.281.831,00	8.053.765.104,00	28,19%
4700053755	11.216.065.840	FE1046	17/07/2021	5000641959	54.543.744,00	7.999.221.360,00	28,68%
4700053755	11.216.065.840	FE1046	17/07/2021	5000641959	1.036.331,00	7.998.185.029,00	28,69%
4700053756	11.216.065.840	FE1047	17/07/2021	5000641963	15.646.671,00	7.982.538.358,00	28,83%
4700053756	11.216.065.840	FE1047	17/07/2021	5000641963	297.287,00	7.982.241.071,00	28,83%
4700053761	11.216.065.840	FE1048	17/07/2021	5000641962	24.550.839,00	7.957.690.232,00	29,05%
4700053761	11.216.065.840	FE1048	17/07/2021	5000641962	466.466,00	7.957.223.766,00	29,06%
4700053758	11.216.065.840	FE1049	17/07/2021	5000641960	37.982.438,00	7.919.241.328,00	29,39%
4700053758	11.216.065.840	FE1049	17/07/2021	5000641961	721.666,00	7.918.519.662,00	29,40%
4700053757	11.216.065.840	FE1050	17/07/2021	5000641964	11.585.146,00	7.906.934.516,00	29,50%
4700053757	11.216.065.840	FE1050	17/07/2021	5000641964	220.118,00	7.906.714.398,00	29,51%
4700053763	11.216.065.840	FE1051	17/07/2021	5000641966	5.215.557,00	7.901.498.841,00	29,55%
4700053763	11.216.065.840	FE1051	17/07/2021	5000641966	99.096,00	7.901.399.745,00	29,55%
4700053759	11.216.065.840	FE1052	17/07/2021	5000641965	3.305.494,00	7.898.094.251,00	29,58%
4700053759	11.216.065.840	FE1052	17/07/2021	5000641965	5.483.270,00	7.892.610.981,00	29,63%
4700053759	11.216.065.840	FE1052	17/07/2021	5000641965	166.987,00	7.892.443.994,00	29,63%
4700053762	11.216.065.840	FE1135	21/08/2021	5000644903	1.912.608,00	7.890.531.386,00	29,65%
4700053762	11.216.065.840	FE1135	21/08/2021	5000644904	1.912.608,00	7.888.618.778,00	29,67%
4700053762	11.216.065.840	FE1135	21/08/2021	5000644905	1.912.608,00	7.886.706.170,00	29,68%
4700053762	11.216.065.840	FE1135	21/08/2021	5000644904	219.174.487,00	7.667.531.683,00	31,64%
4700053762	11.216.065.840	FE1135	21/08/2021	5000644904	4.273.335,00	7.663.258.348,00	31,68%
4700053755	11.216.065.840	FE1136	21/08/2021	5000644894	57.948.142,00	7.605.310.206,00	32,19%
4700053755	11.216.065.840	FE1136	21/08/2021	5000644894	1.101.015,00	7.604.209.191,00	32,20%
4700053756	11.216.065.840	FE1137	21/08/2021	5000644898	76.005,00	7.604.133.186,00	32,20%
4700053756	11.216.065.840	FE1137	21/08/2021	5000644898	15.588.968,00	7.588.544.218,00	32,34%
4700053756	11.216.065.840	FE1137	21/08/2021	5000644898	220.185,00	7.588.324.033,00	32,34%
4700053761	11.216.065.840	FE1138	21/08/2021	5000644897	24.608.540,00	7.563.715.493,00	32,56%
4700053761	11.216.065.840	FE1138	21/08/2021	5000644897	467.562,00	7.563.247.931,00	32,57%
4700053758	11.216.065.840	FE1139	21/08/2021	5000644895	38.040.138,00	7.525.207.793,00	32,91%
4700053758	11.216.065.840	FE1139	21/08/2021	5000644896	647.371,00	7.524.560.422,00	32,91%
4700053758	11.216.065.840	FE1139	21/08/2021	5000644896	75.392,00	7.524.485.030,00	32,91%
4700053757	11.216.065.840	FE1140	21/08/2021	5000644899	11.585.146,00	7.512.899.884,00	33,02%
4700053757	11.216.065.840	FE1140	21/08/2021	5000644900	220.118,00	7.512.679.766,00	33,02%
4700053763	11.216.065.840	FE1141	21/08/2021	5000644902	5.316.535,00	7.507.363.231,00	33,07%
4700053763	11.216.065.840	FE1141	21/08/2021	5000644902	101.014,00	7.507.262.217,00	33,07%
4700053759	11.216.065.840	FE1142	21/08/2021	5000644901	4.573.652,00	7.502.688.565,00	33,11%


4700053759	11.216.065.840	FE1142	21/08/2021	5000644901	4.215.112,00	7.498.473.453,00	33,15%
4700053759	11.216.065.840	FE1142	21/08/2021	5000644901	166.987,00	7.498.306.466,00	33,15%
4700053760	11.216.065.840	FE1144	21/08/2021	5000644893	171.511.599,00	7.326.794.867,00	34,68%
4700053760	11.216.065.840	FE1144	21/08/2021	5000644893	273.238.586,00	7.053.556.281,00	37,11%
4700053760	11.216.065.840	FE1144	21/08/2021	5000644893	8.450.254,00	7.045.106.027,00	37,19%
4700053760	11.216.065.840	FE1210	13/09/2021	5000646661	156.048.820,00	6.889.057.207,00	38,58%
4700053760	11.216.065.840	FE1210	13/09/2021	5000646661	221.617.382,00	6.667.439.825,00	40,55%
4700053760	11.216.065.840	FE1210	13/09/2021	5000646661	67.114.457,00	6.600.325.368,00	41,15%
4700053760	11.216.065.840	FE1210	13/09/2021	5000646661	8.450.833,00	6.591.874.535,00	41,23%
4700053762	11.216.065.840	FE1211	13/09/2021	5000646667	227.757.857,00	6.364.116.678,00	43,26%
4700053762	11.216.065.840	FE1211	13/09/2021	5000646667	4.327.399,00	6.359.789.279,00	43,30%
4700053755	11.216.065.840	FE1212	13/09/2021	5000646668	58.005.842,00	6.301.783.437,00	43,81%
4700053755	11.216.065.840	FE1212	13/09/2021	5000646668	1.102.111,00	6.300.681.326,00	43,82%
4700053756	11.216.065.840	FE1213	13/09/2021	5000646672	15.704.372,00	6.284.976.954,00	43,96%
4700053756	11.216.065.840	FE1213	13/09/2021	5000646672	298.383,00	6.284.678.571,00	43,97%
4700053761	11.216.065.840	FE1214	13/09/2021	5000646678	24.493.136,00	6.260.185.435,00	44,19%
4700053761	11.216.065.840	FE1214	13/09/2021	5000646678	465.370,00	6.259.720.065,00	44,19%
4700053758	11.216.065.840	FE1215	13/09/2021	5000646679	38.876.812,00	6.220.843.253,00	44,54%
4700053758	11.216.065.840	FE1215	13/09/2021	5000646679	738.659,00	6.220.104.594,00	44,54%
4700053757	11.216.065.840	FE1216	13/09/2021	5000646680	11.412.042,00	6.208.692.552,00	44,64%
4700053757	11.216.065.840	FE1216	13/09/2021	5000646681	216.829,00	6.208.475.723,00	44,65%
4700053763	11.216.065.840	FE1217	13/09/2021	5000646682	5.489.639,00	6.202.986.084,00	44,70%
4700053763	11.216.065.840	FE1217	13/09/2021	5000646682	104.304,00	6.202.881.780,00	44,70%
4700053759	11.216.065.840	FE1218	13/09/2021	5000646683	8.731.063,00	6.194.150.717,00	44,77%
4700053759	11.216.065.840	FE1218	13/09/2021	5000646683	165.890,00	6.193.984.827,00	44,78%
4700053760	11.216.065.840	FE1302	14/10/2021	5000649579	271.692.691,00	5.922.292.136,00	47,20%
4700053760	11.216.065.840	FE1302	14/10/2021	5000649579	8.446.139,00	5.913.845.997,00	47,27%
4700053760	11.216.065.840	FE1302	14/10/2021	5000649579	172.840.933,00	5.741.005.064,00	48,81%
4700053762	11.216.065.840	FE1303	14/10/2021	5000649582	23.943.641,00	5.717.061.423,00	49,03%
4700053762	11.216.065.840	FE1303	14/10/2021	5000649582	84.199.648,00	5.632.861.775,00	49,78%
4700053762	11.216.065.840	FE1303	14/10/2021	5000649582	4.207.280,00	5.628.654.495,00	49,82%
4700053762	11.216.065.840	FE1303	14/10/2021	5000649583	113.292.498,00	5.515.361.997,00	50,83%
4700053755	11.216.065.840	FE1304	14/10/2021	5000649584	57.832.738,00	5.457.529.259,00	51,34%
4700053755	11.216.065.840	FE1304	14/10/2021	5000649584	1.098.822,00	5.456.430.437,00	51,35%
4700053756	11.216.065.840	FE1305	14/10/2021	5000649588	15.819.775,00	5.440.610.662,00	51,49%
4700053756	11.216.065.840	FE1305	14/10/2021	5000649588	300.576,00	5.440.310.086,00	51,50%
4700053761	11.216.065.840	FE1306	14/10/2021	5000649587	24.550.839,00	5.415.759.247,00	51,71%
4700053761	11.216.065.840	FE1306	14/10/2021	5000649587	466.466,00	5.415.292.781,00	51,72%
4700053758	11.216.065.840	FE1307	14/10/2021	5000649586	37.463.122,00	5.377.829.659,00	52,05%
4700053758	11.216.065.840	FE1307	14/10/2021	5000649586	711.799,00	5.377.117.860,00	52,06%
4700053757	11.216.065.840	FE1308	14/10/2021	5000649592	11.238.937,00	5.365.878.923,00	52,16%
4700053757	11.216.065.840	FE1308	14/10/2021	5000649592	213.540,00	5.365.665.383,00	52,16%
4700053763	11.216.065.840	FE1309	14/10/2021	5000649602	5.446.363,00	5.360.219.020,00	52,21%
4700053763	11.216.065.840	FE1309	14/10/2021	5000649602	103.481,00	5.360.115.539,00	52,21%
4700053759	11.216.065.840	FE1310	14/10/2021	5000649594	8.788.764,00	5.351.326.775,00	52,29%

4700053759	11.216.065.840	FE1310	14/10/2021	5000649594	166.987,00	5.351.159.788,00	52,29%
4700053760	11.216.065.840	FE1379	14/11/2021	5000652729	8.178.916,00	5.342.980.872,00	52,36%
4700053760	11.216.065.840	FE1379	14/11/2021	5000652729	372.343.399,00	4.970.637.473,00	55,68%
4700053760	11.216.065.840	FE1379	14/11/2021	5000652729	58.125.864,00	4.912.511.609,00	56,20%
4700053762	11.216.065.840	FE1380	14/11/2021	5000652728	218.891.301,00	4.693.620.308,00	58,15%
4700053762	11.216.065.840	FE1380	14/11/2021	5000652728	4.158.935,00	4.689.461.373,00	58,19%
4700053755	11.216.065.840	FE1381	14/11/2021	5000652741	56.010.266,00	4.633.451.107,00	58,69%
4700053755	11.216.065.840	FE1381	14/11/2021	5000652741	1.064.196,00	4.632.386.911,00	58,70%
4700053756	11.216.065.840	FE1382	14/11/2021	5000652742	76.004,00	4.632.310.907,00	58,70%
4700053756	11.216.065.840	FE1382	14/11/2021	5000652742	15.165.787,00	4.617.145.120,00	58,83%
4700053756	11.216.065.840	FE1382	14/11/2021	5000652742	212.146,00	4.616.932.974,00	58,84%
4700053761	11.216.065.840	FE1383	14/11/2021	5000652743	23.801.997,00	4.593.130.977,00	59,05%
4700053761	11.216.065.840	FE1383	14/11/2021	5000652743	83.613,00	4.593.047.364,00	59,05%
4700053761	11.216.065.840	FE1383	14/11/2021	5000652744	368.625,00	4.592.678.739,00	59,05%
4700053758	11.216.065.840	FE1384	14/11/2021	5000652747	36.944.771,00	4.555.733.968,00	59,38%
4700053758	11.216.065.840	FE1384	14/11/2021	5000652747	701.951,00	4.555.032.017,00	59,39%
4700053757	11.216.065.840	FE1385	14/11/2021	5000652746	11.260.193,00	4.543.771.824,00	59,49%
4700053757	11.216.065.840	FE1385	14/11/2021	5000652746	213.944,00	4.543.557.880,00	59,49%
4700053763	11.216.065.840	FE1386	14/11/2021	5000652745	5.242.085,00	4.538.315.795,00	59,54%
4700053763	11.216.065.840	FE1386	14/11/2021	5000652745	99.599,00	4.538.216.196,00	59,54%
4700053759	11.216.065.840	FE1387	14/11/2021	5000652740	5.741.810,00	4.532.474.386,00	59,59%
4700053759	11.216.065.840	FE1387	14/11/2021	5000652740	1.225.859,00	4.531.248.527,00	59,60%
4700053759	11.216.065.840	FE1387	14/11/2021	5000652740	1.468.158,00	4.529.780.369,00	59,61%
4700053759	11.216.065.840	FE1387	14/11/2021	5000652740	85.416,00	4.529.694.953,00	59,61%
4700053759	11.216.065.840	FE1387	14/11/2021	5000652740	161.904,00	4.529.533.049,00	59,62%
4700053762	11.216.065.840	FE1454	7/12/2021	5000657600	223.717.735,00	4.305.815.314,00	61,61%
4700053762	11.216.065.840	FE1454	7/12/2021	5000657600	4.204.389,00	4.301.610.925,00	61,65%
4700053755	11.216.065.840	FE1455	7/12/2021	5000657647	56.374.410,00	4.245.236.515,00	62,15%
4700053755	11.216.065.840	FE1455	7/12/2021	5000657647	1.059.461,00	4.244.177.054,00	62,16%
4700053756	11.216.065.840	FE1456	7/12/2021	5000657633	15.604.771,00	4.228.572.283,00	62,30%
4700053756	11.216.065.840	FE1456	7/12/2021	5000657633	293.265,00	4.228.279.018,00	62,30%
4700053761	11.216.065.840	FE1457	7/12/2021	5000657639	24.452.924,00	4.203.826.094,00	62,52%
4700053761	11.216.065.840	FE1457	7/12/2021	5000657639	459.551,00	4.203.366.543,00	62,52%
4700053758	11.216.065.840	FE1458	7/12/2021	5000657627	37.850.004,00	4.165.516.539,00	62,86%
4700053758	11.216.065.840	FE1458	7/12/2021	5000657627	711.325,00	4.164.805.214,00	62,87%
4700053757	11.216.065.840	FE1459	7/12/2021	5000657607	1.479.965,00	4.163.325.249,00	62,88%
4700053757	11.216.065.840	FE1459	7/12/2021	5000657607	7.117.227,00	4.156.208.022,00	62,94%
4700053757	11.216.065.840	FE1459	7/12/2021	5000657608	2.859.841,00	4.153.348.181,00	62,97%
4700053757	11.216.065.840	FE1459	7/12/2021	5000657608	215.315,00	4.153.132.866,00	62,97%
4700053763	11.216.065.840	FE1460	7/12/2021	5000657620	5.369.249,00	4.147.763.617,00	63,02%
4700053763	11.216.065.840	FE1460	7/12/2021	5000657620	100.906,00	4.147.662.711,00	63,02%
4700053759	11.216.065.840	FE1461	7/12/2021	5000657579	1.183.847,00	4.146.478.864,00	63,03%
4700053759	11.216.065.840	FE1461	7/12/2021	5000657579	7.713.462,00	4.138.765.402,00	63,10%
4700053760	11.216.065.840	FE1469	8/12/2021	5000658098	8.271.696,00	4.130.493.706,00	63,17%
4700053760	11.216.065.840	FE1469	8/12/2021	5000658098	42.309.078,00	4.088.184.628,00	63,55%



4700053760	11.216.065.840	FE1469	8/12/2021	5000658098	327.936.778,00	3.760.247.850,00	66,47%
4700053760	11.216.065.840	FE1469	8/12/2021	5000658098	44.406.621,00	3.715.841.229,00	66,87%
4700053760	11.216.065.840	FE1469	8/12/2021	5000658098	25.488.795,00	3.690.352.434,00	67,10%
4700053760	11.216.065.840	FE1482	9/12/2021	5000658819	416.787.904,00	3.273.564.530,00	70,81%
4700053760	11.216.065.840	FE1482	9/12/2021	5000658819	8.335.339,00	3.265.229.191,00	70,89%
4700053760	11.216.065.840	FE1482	9/12/2021	5000658819	26.739.923,00	3.238.489.268,00	71,13%
4700053762	11.216.065.840	FE1483	9/12/2021	5000658915	127.019.946,00	3.111.469.322,00	72,26%
4700053762	11.216.065.840	FE1483	9/12/2021	5000658915	86.333.383,00	3.025.135.939,00	73,03%
4700053762	11.216.065.840	FE1483	9/12/2021	5000658915	4.009.607,00	3.021.126.332,00	73,06%
4700053755	11.216.065.840	FE1484	9/12/2021	5000658768	57.785.902,00	2.963.340.430,00	73,58%
4700053755	11.216.065.840	FE1484	9/12/2021	5000658768	1.085.986,00	2.962.254.444,00	73,59%
4700053756	11.216.065.840	FE1485	9/12/2021	5000658869	324.020,00	2.961.930.424,00	73,59%
4700053756	11.216.065.840	FE1485	9/12/2021	5000658869	9.237.366,00	2.952.693.058,00	73,67%
4700053756	11.216.065.840	FE1485	9/12/2021	5000658869	6.494.582,00	2.946.198.476,00	73,73%
4700053761	11.216.065.840	FE1486	9/12/2021	5000658847	13.703.944,00	2.932.494.532,00	73,85%
4700053761	11.216.065.840	FE1486	9/12/2021	5000658847	10.811.288,00	2.921.683.244,00	73,95%
4700053761	11.216.065.840	FE1486	9/12/2021	5000658848	460.722,00	2.921.222.522,00	73,96%
4700053758	11.216.065.840	FE1487	9/12/2021	5000658734	24.096.078,00	2.897.126.444,00	74,17%
4700053758	11.216.065.840	FE1487	9/12/2021	5000658734	10.925.682,00	2.886.200.762,00	74,27%
4700053758	11.216.065.840	FE1487	9/12/2021	5000658736	658.172,00	2.885.542.590,00	74,27%
4700053757	11.216.065.840	FE1488	9/12/2021	5000658903	359.710,00	2.885.182.880,00	74,28%
4700053757	11.216.065.840	FE1488	9/12/2021	5000658904	3.651.715,00	2.881.531.165,00	74,31%
4700054125	11.216.065.840	FE1488	9/12/2021	5000658907	6.692.554,00	2.874.838.611,00	74,37%
4700053763	11.216.065.840	FE1489	9/12/2021	5000658785	5.253.264,00	2.869.585.347,00	74,42%
4700053763	11.216.065.840	FE1489	9/12/2021	5000658785	98.726,00	2.869.486.621,00	74,42%
4700053759	11.216.065.840	FE1490	9/12/2021	5000658705	1,00	2.869.486.620,00	74,42%
4700053759	11.216.065.840	FE1490	9/12/2021	5000658705	348.006,00	2.869.138.614,00	74,42%
4700054128	11.216.065.840	FE1490	9/12/2021	5000658713	8.407.434,00	2.860.731.180,00	74,49%
4700054128	11.216.065.840	FE1490	9/12/2021	5000658713	164.542,00	2.860.566.638,00	74,50%
4700054190	11.216.065.840	FE1664	11/03/2022	5000664245	69.289.639,00	2.791.276.999,00	75,11%
4700054190	11.216.065.840	FE1664	11/03/2022	5000664245	410.823.995,00	2.380.453.004,00	78,78%
4700054190	11.216.065.840	FE1664	11/03/2022	5000664245	9.022.907,00	2.371.430.097,00	78,86%
4700054186	11.216.065.840	FE1665	11/03/2022	5000664247	4.810.897,00	2.366.619.200,00	78,90%
4700054186	11.216.065.840	FE1665	11/03/2022	5000664247	241.915.449,00	2.124.703.751,00	81,06%
4700054186	11.216.065.840	FE1665	11/03/2022	5000664247	4.636.796,00	2.120.066.955,00	81,10%
4700054188	11.216.065.840	FE1666	11/03/2022	5000664248	63.482.084,00	2.056.584.871,00	81,66%
4700054188	11.216.065.840	FE1666	11/03/2022	5000664248	1.193.036,00	2.055.391.835,00	81,67%
4700054181	11.216.065.840	FE1667	11/03/2022	5000664252	659.702,00	2.054.732.133,00	81,68%
4700054181	11.216.065.840	FE1667	11/03/2022	5000664253	7.050.434,00	2.047.681.699,00	81,74%
4700054181	11.216.065.840	FE1667	11/03/2022	5000664253	144.899,00	2.047.536.800,00	81,74%
4700054185	11.216.065.840	FE1668	11/03/2022	5000664255	3.414.379,00	2.044.122.421,00	81,78%
4700054185	11.216.065.840	FE1668	11/03/2022	5000664255	23.507.828,00	2.020.614.593,00	81,98%
4700054185	11.216.065.840	FE1668	11/03/2022	5000664255	505.956,00	2.020.108.637,00	81,99%
4700054183	11.216.065.840	FE1669	11/03/2022	5000664258	45.379.506,00	1.974.729.131,00	82,39%
4700054183	11.216.065.840	FE1669	11/03/2022	5000664258	852.829,00	1.973.876.302,00	82,40%

4700054182	11.216.065.840	FE1670	11/03/2022	5000664260	12.324.461,00	1.961.551.841,00	82,51%
4700054182	11.216.065.840	FE1670	11/03/2022	5000664260	231.617,00	1.961.320.224,00	82,51%
4700054184	11.216.065.840	FE1671	11/03/2022	5000664261	6.019.870,00	1.955.300.354,00	82,57%
4700054184	11.216.065.840	FE1671	11/03/2022	5000664261	113.133,00	1.955.187.221,00	82,57%
4700054187	11.216.065.840	FE1672	11/03/2022	5000664263	9.637.671,00	1.945.549.550,00	82,65%
4700054187	11.216.065.840	FE1672	11/03/2022	5000664263	181.123,00	1.945.368.427,00	82,66%
4700053760	11.216.065.840	FE1701	24/03/2022	5000665211	55.417.539,00	1.889.950.888,00	83,15%
4700053760	11.216.065.840	FE1701	24/03/2022	5000665211	192.804.485,00	1.697.146.403,00	84,87%
4700054190	11.216.065.840	FE1701	24/03/2022	5000665213	236.260.569,00	1.460.885.834,00	86,98%
4700054190	11.216.065.840	FE1701	24/03/2022	5000665213	90.152,00	1.460.795.682,00	86,98%
4700053758	11.216.065.840	FE1702	24/03/2022	5000665188	23.714.694,00	1.437.080.988,00	87,19%
4700053758	11.216.065.840	FE1702	24/03/2022	5000665189	2.749.045,00	1.434.331.943,00	87,21%
4700053758	11.216.065.840	FE1702	24/03/2022	5000665190	1.364.018,00	1.432.967.925,00	87,22%
4700053758	11.216.065.840	FE1702	24/03/2022	5000665191	1.953.226,00	1.431.014.699,00	87,24%
4700054183	11.216.065.840	FE1702	24/03/2022	5000665192	5.625.972,00	1.425.388.727,00	87,29%
4700054183	11.216.065.840	FE1702	24/03/2022	5000665192	5.029.322,00	1.420.359.405,00	87,34%
4700054183	11.216.065.840	FE1702	24/03/2022	5000665193	5.029.322,00	1.415.330.083,00	87,38%
4700053761	11.216.065.840	FE1703	23/03/2022	5000665195	1,00	1.415.330.082,00	87,38%
4700053761	11.216.065.840	FE1703	23/03/2022	5000665195	14.292.267,00	1.401.037.815,00	87,51%
4700054185	11.216.065.840	FE1703	23/03/2022	5000665196	5.347.947,00	1.395.689.868,00	87,56%
4700054185	11.216.065.840	FE1703	23/03/2022	5000665197	3.567.317,00	1.392.122.551,00	87,59%
4700054185	11.216.065.840	FE1703	23/03/2022	5000665197	2.844.335,00	1.389.278.216,00	87,61%
4700053756	11.216.065.840	FE1704	24/03/2022	5000665203	1,00	1.389.278.215,00	87,61%
4700053756	11.216.065.840	FE1704	24/03/2022	5000665203	10.337.753,00	1.378.940.462,00	87,71%
4700054181	11.216.065.840	FE1704	24/03/2022	5000665206	502.559,00	1.378.437.903,00	87,71%
4700054181	11.216.065.840	FE1704	24/03/2022	5000665207	1.319.404,00	1.377.118.499,00	87,72%
4700053763	11.216.065.840	FE1705	23/03/2022	5000665208	328.056,00	1.376.790.443,00	87,72%
4700053763	11.216.065.840	FE1705	23/03/2022	5000665208	5.649.921,00	1.371.140.522,00	87,78%
4700053762	11.216.065.840	FE1725	4/04/2022	5000666235	39.319.936,00	1.331.820.586,00	88,13%
4700053762	11.216.065.840	FE1725	4/04/2022	5000666235	18.400.687,00	1.313.419.899,00	88,29%
4700053762	11.216.065.840	FE1725	4/04/2022	5000666235	19.288.489,00	1.294.131.410,00	88,46%
4700053762	11.216.065.840	FE1725	4/04/2022	5000666236	68.810.865,00	1.225.320.545,00	89,08%
4700054186	11.216.065.840	FE1725	4/04/2022	5000666237	26.298.889,00	1.199.021.656,00	89,31%
4700054186	11.216.065.840	FE1725	4/04/2022	5000666237	75.943.769,00	1.123.077.887,00	89,99%
4700054186	11.216.065.840	FE1725	4/04/2022	5000666238	2.802.964,00	1.120.274.923,00	90,01%
4700053755	11.216.065.840	FE1726	4/04/2022	5000666367	4.626.657,00	1.115.648.266,00	90,05%
4700053755	11.216.065.840	FE1726	4/04/2022	5000666367	58.319.850,00	1.057.328.416,00	90,57%
4700054128	11.216.065.840	FE1727	4/04/2022	5000666352	3.408.488,00	1.053.919.928,00	90,60%
4700054128	11.216.065.840	FE1727	4/04/2022	5000666352	1.397.785,00	1.052.522.143,00	90,62%
4700054187	11.216.065.840	FE1727	4/04/2022	5000666354	3.007.361,00	1.049.514.782,00	90,64%
4700054187	11.216.065.840	FE1727	4/04/2022	5000666354	1.605.785,00	1.047.908.997,00	90,66%
4700054187	11.216.065.840	FE1727	4/04/2022	5000666354	151.420,00	1.047.757.577,00	90,66%
4700054190	11.216.065.840	FE1758	18/04/2022	5000667431	410.645.829,00	637.111.748,00	94,32%
4700054190	11.216.065.840	FE1758	18/04/2022	5000667431	75.009.066,00	562.102.682,00	94,99%
4700054190	11.216.065.840	FE1758	18/04/2022	5000667431	3.404.316,00	558.698.366,00	95,02%

Cód. FO-ADQU-119	<b>Formato</b> <b>FO-ADQU Informe Final de Supervisión y/o</b> <b>Interventoría</b>	 <b>Alcaldía de Medellín</b>
Versión. 12		

4700054186	11.216.065.840	FE1759	18/04/2022	5000667432	55.920.119,00	502.778.247,00	95,52%
4700054186	11.216.065.840	FE1759	18/04/2022	5000667432	8.753.124,00	494.025.123,00	95,60%
4700054186	11.216.065.840	FE1759	18/04/2022	5000667432	9.920.207,00	484.104.916,00	95,68%
4700054186	11.216.065.840	FE1759	18/04/2022	5000667433	1.664.317,00	482.440.599,00	95,70%
4700054186	11.216.065.840	FE1759	18/04/2022	5000667433	583.541,00	481.857.058,00	95,70%
4700054186	11.216.065.840	FE1759	18/04/2022	5000667432	4.467.281,00	477.389.777,00	95,74%
4700054186	11.216.065.840	FE1759	18/04/2022	5000667432	583.541,00	476.806.236,00	95,75%
4700054186	11.216.065.840	FE1759	18/04/2022	5000667434	4.467.281,00	472.338.955,00	95,79%
4700054186	11.216.065.840	FE1759	18/04/2022	5000667434	583.541,00	471.755.414,00	95,79%
4700054186	11.216.065.840	FE1759	18/04/2022	5000667432	147.904.139,00	323.851.275,00	97,11%
4700054186	11.216.065.840	FE1759	18/04/2022	5000667432	19.320.080,00	304.531.195,00	97,28%
4700054188	11.216.065.840	FE1760	18/04/2022	5000667437	51.603.175,00	252.928.020,00	97,74%
4700054188	11.216.065.840	FE1760	18/04/2022	5000667437	12.943.024,00	239.984.996,00	97,86%
4700054181	11.216.065.840	FE1761	18/04/2022	5000667438	3.022.659,00	236.962.337,00	97,89%
4700054181	11.216.065.840	FE1761	18/04/2022	5000667438	546.657,00	236.415.680,00	97,89%
4700054181	11.216.065.840	FE1761	18/04/2022	5000667439	948.417,00	235.467.263,00	97,90%
4700054181	11.216.065.840	FE1761	18/04/2022	5000667439	3.337.302,00	232.129.961,00	97,93%
4700054185	11.216.065.840	FE1762	18/04/2022	5000667444	20.720.788,00	211.409.173,00	98,12%
4700054185	11.216.065.840	FE1762	18/04/2022	5000667444	6.416.021,00	204.993.152,00	98,17%
4700054185	11.216.065.840	FE1762	18/04/2022	5000667445	355.814,00	204.637.338,00	98,18%
4700054183	11.216.065.840	FE1763	18/04/2022	5000667446	35.089.656,00	169.547.682,00	98,49%
4700054183	11.216.065.840	FE1763	18/04/2022	5000667446	9.658.510,00	159.889.172,00	98,57%
4700054183	11.216.065.840	FE1763	18/04/2022	5000667446	1.854.817,00	158.034.355,00	98,59%
4700054125	11.216.065.840	FE1764	18/04/2022	5000667448	1.331.095,00	156.703.260,00	98,60%
4700054125	11.216.065.840	FE1764	18/04/2022	5000667448	1.060.904,00	155.642.356,00	98,61%
4700054182	11.216.065.840	FE1764	18/04/2022	5000667447	10.047.862,00	145.594.494,00	98,70%
4700054182	11.216.065.840	FE1764	18/04/2022	5000667447	309.598,00	145.284.896,00	98,70%
4700054187	11.216.065.840	FE1766	18/04/2022	5000667449	7.394.215,00	137.890.681,00	98,77%
4700054187	11.216.065.840	FE1766	18/04/2022	5000667449	2.424.578,00	135.466.103,00	98,79%
4700054125	11.216.065.840	FE1767	19/04/2022	5000473123	4.739.165,00	130.726.938,00	98,83%
4700054125	11.216.065.840	FE1767	19/04/2022	5000473123	626.623,00	130.100.315,00	98,84%
4700054182	11.216.065.840	FE1767	19/04/2022	5000473124	5.593.079,00	124.507.236,00	98,89%
4700054182	11.216.065.840	FE1767	19/04/2022	5000473124	730.601,00	123.776.635,00	98,90%
4700054182	11.216.065.840	FE1767	19/04/2022	5000473125	2.182.197,00	121.594.438,00	98,92%
4700053763	11.216.065.840	FE1765	19/04/2022	5000667460	414.107,00	121.180.331,00	98,92%
4700054184	11.216.065.840	FE1765	19/04/2022	5000667461	3.965.627,00	117.214.704,00	98,95%
4700054184	11.216.065.840	FE1765	19/04/2022	5000667461	1.398.737,00	115.815.967,00	98,97%
<b>TOTAL PAGOS REALIZADOS AL CONTRATISTA</b>					<b>11.100.249.873,00</b>		<b>98,97%</b>
<b>RECURSOS DISPONIBLES</b>					<b>115.815.967,00</b>		<b>1,03%</b>



- Informe de ejecución financiera del contrato por proyectos.


Contrato	Pedido	Grupo de compras	Denominación GrpComp	Proyecto	Nombre Proyecto	Valor proyecto_pedido	Valor Facturado proyecto_pedido	Saldo proyecto_pedido
4600089712	4700053755	203	Incl.Social y Flia	200223	ASISTENCIA TÉCNICA A L	200.223	608.090.841	2.889.710,00
4600089712	4700053756	226	Desarrollo Econom.	200133	MEJORAMIENTO DE LA D	164.925.464	164.925.464	0
4600089712	4700053756	226	Desarrollo Econom.	200084	DESARROLLO DE ESTRA	4.850.749	4.850.748	1
4600089712	4700053757	222	Seguridad	200288	APOYO PARA LA GESTIÓ	66.453.271	66.453.271	0
4600089712	4700053757	222	Seguridad	200271	MEJORAMIENTO DE LAS	42.496.403	42.496.404	-1
4600089712	4700053758	218	Medio Ambiente	200343	CONSTRUCCIÓN Y MANT	20.449.594	20.449.593	1
4600089712	4700053758	218	Medio Ambiente	200315	FORTALECIMIENTO DE L	20.449.594	20.449.594	0
4600089712	4700053758	218	Medio Ambiente	200305	FORTALECIMIENTO DEL \$	40.899.186	40.899.186	0
4600089712	4700053758	218	Medio Ambiente	200293	DESARROLLO DE ESTRA	327.193.496	327.193.496	0
4600089712	4700053759	217	Salud			80.389.768	80.389.767	1
4600089712	4700053760	235	Suministros y Serv			4.762.784.521	4.762.784.520	1
4600089712	4700053761	210	Participación Ciud	200252	MEJORAMIENTO DE LA IN	235.590.944	235.590.944	0
4600089712	4700053761	210	Participación Ciud	200259	FORTALECIMIENTO DE L	28.505.387	27.394.602	1.110.785
4600089712	4700053762	219	Cultura Ciudadana	200087	FORTALECIMIENTO DEL \$	1.185.085.654	1.185.085.654	0
4600089712	4700053762	219	Cultura Ciudadana	200088	CONSOLIDACIÓN RED DE	253.315.664	253.315.664	0
4600089712	4700053762	219	Cultura Ciudadana	200091	CONSOLIDACIÓN DE LA F	272.810.211	272.810.211	0
4600089712	4700053762	219	Cultura Ciudadana	200094	ASISTENCIA A LA PREST	625.821.855	625.821.854	1
4600089712	4700053762	219	Cultura Ciudadana	200099	ADMINISTRACIÓN DEL AF	19.489.487	19.489.486	1
4600089712	4700053762	219	Cultura Ciudadana	200101	DESARROLLO DE ESTRA	19.489.488	19.489.487	1
4600089712	4700053762	219	Cultura Ciudadana	200104	APOYO AL SISTEMA MUN	19.489.488	19.489.487	1
4600089712	4700053763	236	De la No Violencia	200278	IMPLEMENTACIÓN DE ES	60.555.996	60.555.996	0
4600089712	4700054125	222	Seguridad	200271	MEJORAMIENTO DE LAS	5.365.788	5.365.788	0
4600089712	4700054125	222	Seguridad	200288	APOYO PARA LA GESTIÓ	9.084.553	9.084.553	0
4600089712	4700054128	217	Salud			13.378.249	13.378.249	0
4600089712	4700054181	226	Desarrollo Econom.	200133	MEJORAMIENTO DE LA D	4.731.577	3.337.302	1.394.275
4600089712	4700054181	226	Desarrollo Econom.	200161	ASISTENCIA TÉCNICA A	4.731.577	4.731.577	0
4600089712	4700054181	226	Desarrollo Econom.	200084	DESARROLLO DE ESTRA	9.463.154	9.463.154	0
4600089712	4700054182	222	Seguridad	200288	APOYO PARA LA GESTIÓ	25.294.723	25.095.735	198.988
4600089712	4700054182	222	Seguridad	200271	MEJORAMIENTO DE LAS	6.323.681	6.323.680	1
4600089712	4700054183	218	Medio Ambiente	200343	CONSTRUCCIÓN Y MANT	5.686.281	5.029.322	656.959
4600089712	4700054183	218	Medio Ambiente	200315	FORTALECIMIENTO DE L	5.686.281	5.029.322	656.959
4600089712	4700054183	218	Medio Ambiente	200305	FORTALECIMIENTO DEL \$	11.372.563	7.480.789	3.891.774
4600089712	4700054183	218	Medio Ambiente	200293	DESARROLLO DE ESTRA	90.980.501	90.980.501	0
4600089712	4700054184	236	De la No Violencia	200278	IMPLEMENTACIÓN DE ES	13.085.930	11.497.367	1.588.563
4600089712	4700054185	210	Participación Ciud	200252	MEJORAMIENTO DE LA IN	59.912.921	59.912.919	2
4600089712	4700054185	210	Participación Ciud	200258	ASISTENCIA TÉCNICA Y N	7.249.179	6.767.466	481.713
4600089712	4700054186	219	Cultura Ciudadana	200104	APOYO AL SISTEMA MUN	5.050.822	5.050.822	0
4600089712	4700054186	219	Cultura Ciudadana	200101	DESARROLLO DE ESTRA	5.050.822	5.050.822	0
4600089712	4700054186	219	Cultura Ciudadana	200099	ADMINISTRACIÓN DEL AF	5.050.822	5.050.822	0
4600089712	4700054186	219	Cultura Ciudadana	200091	CONSOLIDACIÓN DE LA F	253.088.195	253.088.195	0
4600089712	4700054186	219	Cultura Ciudadana	200088	CONSOLIDACIÓN RED DE	75.762.331	64.673.243	11.089.088
4600089712	4700054186	219	Cultura Ciudadana	200087	FORTALECIMIENTO DEL \$	308.689.343	277.662.031	31.027.312
4600089712	4700054187	217	Salud			24.643.628	24.402.154	241.474
4600089712	4700054188	203	Incl.Social y Flia	200223	ASISTENCIA TÉCNICA A L	130.118.352	129.221.318	897.034,00
4600089712	4700054190	235	Suministros y Serv			1.274.237.796	1.214.546.473	59.691.323
						\$ 11.100.249.873,00	\$	115.815.967,00

- Resumen final de la ejecución de los recursos:

Valor del Contrato	\$	8.862.026.769,13
Adiciones	\$	2.354.039.069,00
Total, valor del contrato más adiciones	\$	11.216.065.840,00
Pagos Realizados (Acumulado)	\$	11.100.249.873,00
Pago autorizado del mes de abril de 2022 (mes vencido)	\$	1.255.324.555,00
Porcentaje de ejecución financiera		98,97%

## SALDOS A LIBERAR POR SECRETARÍAS Y EJECUCIÓN FINAL CONTRATO

SECRETARIA DE SUMINISTROS Y SERVICIOS INICIAL- 4700053760						
VALOR DEL PEDIDO	MES	VALOR EJECUTADO MES A MES	TOTAL EJECUTADO	VALOR PENDIENTE POR EJECUTAR	% DE EJECUCION	OBSERVACIONES
<b>§ 4.762.784.521</b>	Marzo	\$ 447.427.586	4.762.784.520	1	100,00	Según el comportamiento de la ejecución mensual de las sedes y servicios que pertenecen a esta secretaría, el presupuesto les alcanzó hasta 31 de marzo de 2022.
	Abril	\$ 451.393.960				
	Mayo	\$ 455.107.082				
	Junio	\$ 462.297.861				
	Julio	\$ 453.200.439				
	Agosto	\$ 453.231.492				
	Septiembre	\$ 452.979.763				
	Octubre	\$ 438.648.179				
	Noviembre	\$ 448.412.968				
	Diciembre	\$ 451.863.166				
	Enero de 2022	\$ 248.222.024				
<b>Posiciones</b>	<b>valores en SAP</b>	<b>IVA 19 %</b>	<b>TOTAL</b>	<b>PAC</b>		
<b>TOTAL</b>	<b>1</b>	<b>-</b>	<b>1</b>			
SECRETARIA DE SUMINISTROS Y SERVICIOS ADICIÓN 02 - 4700054190						
VALOR DEL PEDIDO	MES	VALOR EJECUTADO MES A MES	TOTAL EJECUTADO	VALOR PENDIENTE POR EJECUTAR	% DE EJECUCION	OBSERVACIONES
<b>§ 1.274.237.796</b>	Enero de 2022	\$ -	1.214.546.473	59.691.323	95,32	Según el comportamiento de la ejecución mensual de las sedes y servicios que pertenecen a esta secretaría, el presupuesto les alcanzó hasta 31 de marzo de 2022.
	Febrero de 2022	\$ 725.487.262				
	Marzo de 2022	\$ 489.059.211				
<b>Posiciones</b>	<b>valores en SAP</b>	<b>IVA 19 %</b>	<b>TOTAL</b>	<b>PAC</b>		
<b>40</b>	<b>50.160.775</b>	<b>9.530.547</b>	<b>59.691.322</b>	<b>01.04.2022</b>		
<b>TOTAL</b>	<b>50.160.775</b>	<b>9.530.547</b>	<b>59.691.323</b>			
SECRETARIA DE SUMINISTROS Y SERVICIOS CONSOLIDADO INICIAL 4700053760 más Adición 02 4700054190						
VALOR DEL PEDIDO	MES	VALOR EJECUTADO MES A MES	TOTAL EJECUTADO	VALOR PENDIENTE POR EJECUTAR	% DE EJECUCION	OBSERVACIONES
<b>§ 6.037.022.317</b>	Marzo	\$ 447.427.586	5.977.330.993	59.691.324	99,01	Según el comportamiento de la ejecución mensual de las sedes y servicios que pertenecen a esta secretaría, el presupuesto les alcanzó hasta 31 de marzo de 2022.
	Abril	\$ 451.393.960				
	Mayo	\$ 455.107.082				
	Junio	\$ 462.297.861				
	Julio	\$ 453.200.439				
	Agosto	\$ 453.231.492				
	Septiembre	\$ 452.979.763				
	Octubre	\$ 438.648.179				
	Noviembre	\$ 448.412.968				
	Diciembre	\$ 451.863.166				
	Enero de 2022	\$ 248.222.024				
	Febrero de 2022	\$ 725.487.262				
	Marzo de 2022	\$ 489.059.211				

Cód. FO-ADQU-119	Formato <b>FO-ADQU Informe Final de Supervisión y/o Interventoría</b>	 Alcaldía de Medellín
Versión. 12		

SECRETARIA DE CULTURA CIUDADANA - INICIAL 4700053762						
VALOR DEL PEDIDO	MES	VALOR EJECUTADO MES A MES	TOTAL EJECUTADO	VALOR PENDIENTE POR EJECUTAR	% DE EJECUCION	OBSERVACIONES
\$ 2.395.501.847	Marzo	\$ 217.534.222	2.395.501.843	4	100,00	Según el comportamiento de la ejecución mensual de las sedes y servicios que pertenecen a esta secretaría, el presupuesto les alcanzó hasta 31 de marzo de 2022.
	Abril	\$ 221.666.142				
	Mayo	\$ 225.590.908				
	Junio	\$ 229.641.329				
	Julio	\$ 229.185.646				
	Agosto	\$ 232.085.256				
	Septiembre	\$ 225.643.067				
	Octubre	\$ 223.050.236				
	Noviembre	\$ 227.922.124				
	Diciembre	\$ 217.362.936				
Enero de 2022	\$ 145.819.977					
<b>Posiciones</b>	<b>valores en SAP</b>	<b>IVA 19 %</b>	<b>TOTAL</b>	<b>PAC</b>		
<b>TOTAL</b>	<b>4</b>	<b>-</b>	<b>4</b>			
SECRETARIA DE CULTURA CIUDADANA ADICIÓN 02 - 4700054186						
VALOR DEL PEDIDO	MES	VALOR EJECUTADO MES A MES	TOTAL EJECUTADO	VALOR PENDIENTE POR EJECUTAR	% DE EJECUCION	OBSERVACIONES
\$ 652.692.335	Enero de 2022	\$ -	610.575.935	42.116.400	93,55	Según el comportamiento de la ejecución mensual de las sedes y servicios que pertenecen a esta secretaría, el presupuesto les alcanzó hasta 31 de marzo de 2022.
	Febrero de 2022	\$ 251.363.142				
	Marzo de 2022	\$ 359.212.793				
<b>Posiciones</b>	<b>valores en SAP</b>	<b>IVA 19 %</b>	<b>TOTAL</b>	<b>PAC</b>		
<b>30</b>	26.073.372	4.953.941	31.027.313	01.04.2022		
<b>40</b>	11.089.088		11.089.088	01.04.2022		
<b>TOTAL</b>	<b>37.162.460</b>	4.953.941	<b>42.116.400</b>			
SECRETARIA DE CULTURA CIUDADANA CONSOLIDADO INICIAL 4700053762 más Adición 02 4700054186						
VALOR DEL PEDIDO	MES	VALOR EJECUTADO MES A MES	TOTAL EJECUTADO	VALOR PENDIENTE POR EJECUTAR	% DE EJECUCION	OBSERVACIONES
\$ 3.048.194.182	Marzo	\$ 217.534.222	3.006.077.778	42.116.404	98,62	Según el comportamiento de la ejecución mensual de las sedes y servicios que pertenecen a esta secretaría, el presupuesto les alcanzó hasta 31 de marzo de 2022.
	Abril	\$ 221.666.142				
	Mayo	\$ 225.590.908				
	Junio	\$ 229.641.329				
	Julio	\$ 229.185.646				
	Agosto	\$ 232.085.256				
	Septiembre	\$ 225.643.067				
	Octubre	\$ 223.050.236				
	Noviembre	\$ 227.922.124				
	Diciembre	\$ 217.362.936				
	Enero de 2022	\$ 145.819.977				
	Febrero de 2022	\$ 251.363.142				
	Marzo de 2022	\$ 359.212.793				



SECRETARIA DE INCLUSION SOCIAL INICIAL INICIAL- 4700053755						
VALOR DEL PEDIDO	MES	VALOR EJECUTADO MES A MES	TOTAL EJECUTADO	VALOR PENDIENTE POR EJECUTAR	% DE EJECUCION	OBSERVACIONES
\$ 610.980.551	Marzo	\$ 45.933.938	608.090.841	2.889.710	99,53	Según el comportamiento de la ejecución mensual de las sedes y servicios que pertenecen a esta secretaría, el presupuesto les alcanzó hasta 31 de marzo de 2022.
	Abril	\$ 46.580.715				
	Mayo	\$ 46.580.715				
	Junio	\$ 55.580.075				
	Julio	\$ 59.049.157				
	Agosto	\$ 59.107.953				
	Septiembre	\$ 58.931.560				
	Octubre	\$ 57.074.462				
	Noviembre	\$ 57.433.871				
	Diciembre	\$ 58.871.888				
	Enero de 2022	\$ 62.946.507				
<b>Posiciones</b>	<b>valores en SAP</b>	<b>IVA 19 %</b>	<b>TOTAL</b>	<b>PAC</b>	Fondos	Descripción del Fondo
20	2.428.329	461.383	2.889.712	17.04.2022	110000121	Recursos Ordinarios 2021
<b>TOTAL</b>	<b>2.428.329</b>	461.383	<b>2.889.710</b>			
SECRETARIA DE INCLUSION SOCIAL ADICIÓN 02 - 4700054188						
VALOR DEL PEDIDO	MES	VALOR EJECUTADO MES A MES	TOTAL EJECUTADO	VALOR PENDIENTE POR EJECUTAR	% DE EJECUCION	OBSERVACIONES
\$ 130.118.352	Enero de 2022	\$ -	129.221.319	897.033	99,31	Según el comportamiento de la ejecución mensual de las sedes y servicios que pertenecen a esta secretaría, el presupuesto les alcanzó hasta 31 de marzo de 2022.
	Febrero de 2022	\$ 64.675.120				
	Marzo de 2022	\$ 64.546.199				
<b>Posiciones</b>	<b>valores en SAP</b>	<b>IVA 19 %</b>	<b>TOTAL</b>	<b>PAC</b>		
10	1		1	17.04.2022		
20	753.809	143.224	897.033	17.04.2022		
<b>TOTAL</b>	<b>753.810</b>	143.224	<b>897.034</b>			
SECRETARIA DE INCLUSION SOCIAL CONSOLIDADO INICIAL 470005355 más Adición 02 4700054188						
VALOR DEL PEDIDO	MES	VALOR EJECUTADO MES A MES	TOTAL EJECUTADO	VALOR PENDIENTE POR EJECUTAR	% DE EJECUCION	OBSERVACIONES
\$ 741.098.903	Marzo	\$ 45.933.938	737.312.159	3.786.744	99,49	Según el comportamiento de la ejecución mensual de las sedes y servicios que pertenecen a esta secretaría, el presupuesto les alcanzó hasta 31 de marzo de 2022.
	Abril	\$ 46.580.715				
	Mayo	\$ 46.580.715				
	Junio	\$ 55.580.075				
	Julio	\$ 59.049.157				
	Agosto	\$ 59.107.953				
	Septiembre	\$ 58.931.560				
	Octubre	\$ 57.074.462				
	Noviembre	\$ 57.433.871				
	Diciembre	\$ 58.871.888				
	Enero de 2022	\$ 62.946.507				
	Febrero de 2022	\$ 64.675.120				
	Marzo de 2022	\$ 64.546.199				

SECRETARIA DE MEDIO AMBIENTE - 4700053758						
VALOR DEL PEDIDO	MES	VALOR EJECUTADO MES A MES	TOTAL EJECUTADO	VALOR PENDIENTE POR EJECUTAR	% DE EJECUCION	OBSERVACIONES
\$ 408.991.870	Marzo	\$ 37.859.851	408.991.869	1	100,00	Según el comportamiento de la ejecución mensual de las sedes y servicios que pertenecen a esta secretaría, el presupuesto les alcanzó hasta 31 de marzo de 2022.
	Abril	\$ 36.213.508				
	Mayo	\$ 37.992.147				
	Junio	\$ 38.704.104				
	Julio	\$ 38.762.901				
	Agosto	\$ 39.615.471				
	Septiembre	\$ 38.174.921				
	Octubre	\$ 37.646.722				
	Noviembre	\$ 38.561.329				
	Diciembre	\$ 35.679.932				
	Enero de 2021	\$ 29.780.983				
<b>Posiciones</b>	<b>valores en SAP</b>	<b>IVA 19 %</b>	<b>TOTAL</b>	<b>PAC</b>	Fondos	Descripción del Fondo
<b>TOTAL</b>	<b>1</b>	<b>0</b>	<b>1</b>			
SECRETARIA DE MEDIO AMBIENTE ADICIÓN 02 - 4700054183						
VALOR DEL PEDIDO	MES	VALOR EJECUTADO MES A MES	TOTAL EJECUTADO	VALOR PENDIENTE POR EJECUTAR	% DE EJECUCION	OBSERVACIONES
\$ 113.725.626	Enero de 2022	\$ -	108.519.934	5.205.692	95,42	Según el comportamiento de la ejecución mensual de las sedes y servicios que pertenecen a esta secretaría, el presupuesto les alcanzó hasta 31 de marzo de 2022.
	Febrero de 2022	\$ 61.916.951				
	Marzo de 2022	\$ 46.602.983				
<b>Posiciones</b>	<b>valores en SAP</b>	<b>IVA 19 %</b>	<b>TOTAL</b>	<b>PAC</b>		
<b>30</b>	2.577.857		2.577.857	17.04.2022		
<b>40</b>	1.104.132	209.785	1.313.917	17.04.2022		
<b>60</b>	552.066	104.893	656.959	17.04.2022		
<b>80</b>	552.066	104.893	656.959	17.04.2022		
<b>TOTAL</b>	<b>4.786.121</b>	419.570	<b>5.205.692</b>			
SECRETARIA DE MEDIO AMBIENTE CONSOLIDADO INICIAL 4700053758 más Adición 02 4700054183						
VALOR DEL PEDIDO	MES	VALOR EJECUTADO MES A MES	TOTAL EJECUTADO	VALOR PENDIENTE POR EJECUTAR	% DE EJECUCION	OBSERVACIONES
\$ 522.717.496	Marzo	\$ 37.859.851	517.511.803	5.205.693	99,00	Según el comportamiento de la ejecución mensual de las sedes y servicios que pertenecen a esta secretaría, el presupuesto les alcanzó hasta 31 de marzo de 2022.
	Abril	\$ 36.213.508				
	Mayo	\$ 37.992.147				
	Junio	\$ 38.704.104				
	Julio	\$ 38.762.901				
	Agosto	\$ 39.615.471				
	Septiembre	\$ 38.174.921				
	Octubre	\$ 37.646.722				
	Noviembre	\$ 38.561.329				
	Diciembre	\$ 35.679.932				
	Enero de 2022	\$ 29.780.983				
	Febrero de 2022	\$ 61.916.951				
	Marzo de 2022	\$ 46.602.983				

SECRETARIA DE PARTICIPACION CIUDADANA INICIAL- 4700053761						
VALOR DEL PEDIDO	MES	VALOR EJECUTADO MES A MES	TOTAL EJECUTADO	VALOR PENDIENTE POR EJECUTAR	% DE EJECUCION	OBSERVACIONES
\$ 264.096.331	Marzo	\$ 24.787.934	262.985.546	1.110.785	99,58	Según el comportamiento de la ejecución mensual de las sedes y servicios que pertenecen a esta secretaría, el presupuesto les alcanzó hasta 31 de marzo de 2022.
	Abril	\$ 24.964.327				
	Mayo	\$ 24.729.135				
	Junio	\$ 25.017.305				
	Julio	\$ 25.076.102				
	Agosto	\$ 24.958.506				
	Septiembre	\$ 25.017.305				
	Octubre	\$ 24.254.235				
	Noviembre	\$ 24.912.475				
	Diciembre	\$ 24.975.954				
	Enero de 2022	\$ 14.292.268				
Posiciones	valores en SAP	IVA 19 %	TOTAL	PAC	Fondos	Descripción del Fondo
40	933.433	177.352	1.110.785	17.04.2022	110000121	Recursos Ordinarios 2021
<b>TOTAL</b>	<b>933.433</b>	<b>177.352</b>	<b>1.110.785</b>			
SECRETARIA DE PARTICIPACION CIUDADANA ADICIÓN 02 - 4700054185						
VALOR DEL PEDIDO	MES	VALOR EJECUTADO MES A MES	TOTAL EJECUTADO	VALOR PENDIENTE POR EJECUTAR	% DE EJECUCION	OBSERVACIONES
\$ 67.162.100	Enero de 2022	\$ -	66.680.385	481.715	99,28	Según el comportamiento de la ejecución mensual de las sedes y servicios que pertenecen a esta secretaría, el presupuesto les alcanzó hasta 31 de marzo de 2022.
	Febrero de 2022	\$ 39.187.762				
	Marzo de 2022	\$ 27.492.623				
Posiciones	valores en SAP	IVA 19 %	TOTAL	PAC		
10	1		1	17.04.2022		
60	404.801	76.912	481.713	17.04.2022		
<b>TOTAL</b>	<b>404.802</b>	<b>76.912</b>	<b>481.715</b>			
SECRETARIA DE PARTICIPACION CIUDADANA CONSOLIDADO INICIAL 4700053761 más Adición 02 4700054185						
VALOR DEL PEDIDO	MES	VALOR EJECUTADO MES A MES	TOTAL EJECUTADO	VALOR PENDIENTE POR EJECUTAR	% DE EJECUCION	OBSERVACIONES
\$ 331.258.431	Marzo	\$ 24.787.934	329.665.931	1.592.500	99,52	Según el comportamiento de la ejecución mensual de las sedes y servicios que pertenecen a esta secretaría, el presupuesto les alcanzó hasta 31 de marzo de 2022.
	Abril	\$ 24.964.327				
	Mayo	\$ 24.729.135				
	Junio	\$ 25.017.305				
	Julio	\$ 25.076.102				
	Agosto	\$ 24.958.506				
	Septiembre	\$ 25.017.305				
	Octubre	\$ 24.254.235				
	Noviembre	\$ 24.912.475				
	Diciembre	\$ 24.975.954				
	Enero de 2022	\$ 14.292.268				
	Febrero de 2022	\$ 39.187.762				
	Marzo de 2022	\$ 27.492.623				



SECRETARIA DE DESARROLLO ECONOMICO - 4700053756						
VALOR DEL PEDIDO	MES	VALOR EJECUTADO MES A MES	TOTAL EJECUTADO	VALOR PENDIENTE POR EJECUTAR	% DE EJECUCION	OBSERVACIONES
\$ 169.776.213	Marzo	\$ 15.947.701	169.776.212	1	100,00	Según el comportamiento de la ejecución mensual de las sedes y servicios que pertenecen a esta secretaría, el presupuesto les alcanzó hasta 31 de marzo de 2022.
	Abril	\$ 16.124.095				
	Mayo	\$ 16.006.499				
	Junio	\$ 15.943.958				
	Julio	\$ 15.885.158				
	Agosto	\$ 16.002.755				
	Septiembre	\$ 16.120.351				
	Octubre	\$ 15.453.937				
	Noviembre	\$ 15.898.036				
	Diciembre	\$ 16.055.968				
	Enero de 2022	10.337.754				
<b>Posiciones</b>	<b>valores en SAP</b>	<b>IVA 19 %</b>	<b>TOTAL</b>	<b>PAC</b>		
<b>TOTAL</b>	<b>1</b>	<b>0</b>	<b>1</b>			

SECRETARIA DE DESARROLLO ECONOMICO ADICIÓN 02 - 4700054181						
VALOR DEL PEDIDO	MES	VALOR EJECUTADO MES A MES	TOTAL EJECUTADO	VALOR PENDIENTE POR EJECUTAR	% DE EJECUCION	OBSERVACIONES
\$ 18.926.308	Enero de 2022	\$ -	17.532.033	1.394.275	92,63	Según el comportamiento de la ejecución mensual de las sedes y servicios que pertenecen a esta secretaría, el presupuesto les alcanzó hasta 31 de marzo de 2022.
	Febrero de 2022	\$ 9.676.998				
	Marzo de 2022	\$ 7.855.035				
<b>Posiciones</b>	<b>valores en SAP</b>	<b>IVA 19 %</b>	<b>TOTAL</b>	<b>PAC</b>		
<b>50</b>	<b>847.618</b>		<b>847.618</b>	<b>17.04.2022</b>		
<b>60</b>	<b>459.376</b>	<b>87.281</b>	<b>546.657</b>	<b>17.04.2022</b>		
<b>TOTAL</b>	<b>1.306.994</b>	<b>87.281</b>	<b>1.394.275</b>			

SECRETARIA DE DESARROLLO ECONOMICO CONSOLIDADO INICIAL 4700053756 más Adición 02 4700054181						
VALOR DEL PEDIDO	MES	VALOR EJECUTADO MES A MES	TOTAL EJECUTADO	VALOR PENDIENTE POR EJECUTAR	% DE EJECUCION	OBSERVACIONES
\$ 188.702.521	Marzo	\$ 15.947.701	187.308.245	1.394.275	99,26	Según el comportamiento de la ejecución mensual de las sedes y servicios que pertenecen a esta secretaría, el presupuesto les alcanzó hasta 31 de marzo de 2022.
	Abril	\$ 16.124.095				
	Mayo	\$ 16.006.499				
	Junio	\$ 15.943.958				
	Julio	\$ 15.885.158				
	Agosto	\$ 16.002.755				
	Septiembre	\$ 16.120.351				
	Octubre	\$ 15.453.937				
	Noviembre	\$ 15.898.036				
	Diciembre	\$ 16.055.968				
	Enero de 2022	\$ 10.337.754				
	Febrero de 2022	\$ 9.676.998				
	Marzo de 2022	\$ 7.855.035				

SECRETARIA DE SEGURIDAD - Inicial 4700053757						
	MES	VALOR EJECUTADO MES A MES	TOTAL EJECUTADO	VALOR PENDIENTE POR EJECUTAR	% DE EJECUCION	OBSERVACIONES
\$ 108.949.674	Marzo	\$ 11.572.567	108.949.675	(1)	100,00	Según el comportamiento de la ejecución mensual de las sedes y servicios que pertenecen a esta secretaría, el presupuesto les alcanzó hasta 31 de marzo de 2022.
	Abril	\$ 11.704.864				
	Mayo	\$ 11.822.458				
	Junio	\$ 11.805.264				
	Julio	\$ 11.805.264				
	Agosto	\$ 11.628.871				
	Septiembre	\$ 11.452.477				
	Octubre	\$ 11.474.137				
	Noviembre	\$ 11.672.348				
	Diciembre	\$ 4.011.425				
<b>Posiciones</b>	<b>valores en SAP</b>	<b>IVA 19 %</b>	<b>TOTAL</b>	<b>PAC</b>		
0	-1		-1			
<b>TOTAL</b>	<b>-1</b>	<b>0</b>	<b>-1</b>			
SECRETARIA DE SEGURIDAD - Adición 01 4700054125						
VALOR DEL PEDIDO	MES	VALOR EJECUTADO MES A MES	TOTAL EJECUTADO	VALOR PENDIENTE POR EJECUTAR	% DE EJECUCION	OBSERVACIONES
\$ 14.450.341	Diciembre de 2021	\$ 6.632.554	14.450.341	-	100,00	Según el comportamiento de la ejecución mensual de las sedes y servicios que pertenecen a esta secretaría, el presupuesto les alcanzó hasta 31 de marzo de 2022.
	Enero de 2022	5.365.788,00				
	Febrero de 2022					
	Marzo de 2022	\$ 2.391.999				
<b>Posiciones</b>	<b>valores en SAP</b>	<b>IVA 19 %</b>	<b>TOTAL</b>	<b>PAC</b>		
<b>TOTAL</b>	<b>0</b>	<b>0</b>	<b>0</b>			
SECRETARIA DE SEGURIDAD - Adición 02 4700054182						
VALOR DEL PEDIDO	MES	VALOR EJECUTADO MES A MES	TOTAL EJECUTADO	VALOR PENDIENTE POR EJECUTAR	% DE EJECUCION	OBSERVACIONES
\$ 31.618.404	Diciembre de 2021	\$ -	31.413.415	198.989	99,37	Según el comportamiento de la ejecución mensual de las sedes y servicios que pertenecen a esta secretaría, el presupuesto les alcanzó hasta 31 de marzo de 2022.
	Enero de 2022					
	Febrero de 2022	\$ 12.556.078				
	Marzo de 2022	\$ 18.863.337				
<b>Posiciones</b>	<b>valores en SAP</b>	<b>IVA 19 %</b>	<b>TOTAL</b>	<b>PAC</b>		
10	1		1	17.04.2022		
40	167.217	31.771	198.988	17.04.2022		
<b>TOTAL</b>	<b>167.218</b>	<b>2.584.094</b>	<b>198.989</b>			
SECRETARIA DE SEGURIDAD -CONSOLIDADO						
CONSOLIDADO Inicial 4700053757 más Adición 01 4700054125 más adición 02 4700054182						
VALOR DEL PEDIDO (INICIAL MÁS ADICIÓN 01)	MES	VALOR EJECUTADO MES A MES	TOTAL EJECUTADO	VALOR PENDIENTE POR EJECUTAR	% DE EJECUCION	OBSERVACIONES
\$ 155.018.419	Marzo	\$ 11.572.567,00	154.813.431	198.988	99,87	Según el comportamiento de la ejecución mensual de las sedes y servicios que pertenecen a esta secretaría, el presupuesto alcanza hasta 31 de marzo de 2022.
	Abril	\$ 11.704.864,00				
	Mayo	\$ 11.822.458,00				
	Junio	\$ 11.805.264,00				
	Julio	\$ 11.805.264,00				
	Agosto	\$ 11.628.871,00				
	Septiembre	\$ 11.452.477,00				
	Octubre	\$ 11.474.137,00				
	Noviembre	\$ 11.672.348,00				
	Diciembre	\$ 10.703.973,00				
	Enero de 2022	\$ 5.365.788,00				
	Febrero de 2022	\$ 12.556.078,00				
	Marzo de 2022	\$ 21.255.336,00				

SECRETARIA DE SALUD - 4700053759						
VALOR DEL PEDIDO	MES	VALOR EJECUTADO MES A MES	TOTAL EJECUTADO	VALOR PENDIENTE POR EJECUTAR	% DE EJECUCION	OBSERVACIONES
\$ 80.389.768	Marzo	\$ 8.781.436	80.389.767	1	100,00	Según el comportamiento de la ejecución mensual de las sedes y servicios que pertenecen a esta secretaría, el presupuesto les alcanzó hasta 31 de marzo de 2022.
	Abril	\$ 8.957.831				
	Mayo	\$ 8.957.831				
	Junio	\$ 8.955.751				
	Julio	\$ 8.955.751				
	Agosto	\$ 8.896.953				
	Septiembre	\$ 8.955.751				
	Octubre	\$ 8.683.147				
	Noviembre	\$ 8.897.309				
	Diciembre	\$ 348.007				
<b>Posiciones</b>	<b>valores en SAP</b>	<b>IVA 19 %</b>	<b>TOTAL</b>	<b>PAC</b>	<b>Fondo</b>	<b>Descripción del Fondo</b>
0	1		1		110500121	Recursos Ordinarios 2021 Subcuenta 5.
<b>TOTAL</b>	<b>1</b>	<b>0</b>	<b>1</b>			
SECRETARIA DE SALUD Adición 01- 4700054128						
VALOR DEL PEDIDO	MES	VALOR EJECUTADO MES A MES	TOTAL EJECUTADO	VALOR PENDIENTE POR EJECUTAR	% DE EJECUCION	OBSERVACIONES
\$ 13.378.249	Diciembre de 2021	\$ 8.571.976	13.378.249	-	100,00	Según el comportamiento de la ejecución mensual de las sedes y servicios que pertenecen a esta secretaría, el presupuesto
	Enero de 2022	\$ 4.806.273				
	Febrero de 2022					
<b>Posiciones</b>	<b>valores en SAP</b>	<b>IVA 19 %</b>	<b>TOTAL</b>	<b>PAC</b>		
<b>TOTAL</b>	<b>0</b>	<b>0</b>	<b>0</b>			
SECRETARIA DE SALUD Adición 02- 4700054187						
VALOR DEL PEDIDO	MES	VALOR EJECUTADO MES A MES	TOTAL EJECUTADO	VALOR PENDIENTE POR EJECUTAR	% DE EJECUCION	OBSERVACIONES
\$ 24.643.628	Enero de 2022	\$ -	24.402.154	241.474	99,02	Según el comportamiento de la ejecución mensual de las sedes y servicios que pertenecen a esta secretaría, el presupuesto les alcanzó hasta 31 de marzo de 2022.
	Febrero de 2022	\$ 9.818.794				
	Marzo de 2022	\$ 14.583.359				
<b>Posiciones</b>	<b>valores en SAP</b>	<b>IVA 19 %</b>	<b>TOTAL</b>	<b>PAC</b>		
20	1		1	01.04.2022		
40	202.919	38.555	241.474	01.04.2022		
<b>TOTAL</b>	<b>202.920</b>	<b>38.555</b>	<b>241.474</b>			
SECRETARIA DE SALUD -CONSOLIDADO Inicial 4700053759 más Adición 01 4700054128 más Adición 02 4700054187						
VALOR DEL PEDIDO (INICIAL MÁS ADICIÓN 01)	MES	VALOR EJECUTADO MES A MES	TOTAL EJECUTADO	VALOR PENDIENTE POR EJECUTAR	% DE EJECUCION	OBSERVACIONES
\$ 118.411.645	Marzo	\$ 8.781.436	118.170.169	241.475	99,80	Según el comportamiento de la ejecución mensual de las sedes y servicios que pertenecen a esta secretaría, el presupuesto alcanza hasta 31 de marzo de 2022.
	Abril	\$ 8.957.831				
	Mayo	\$ 8.957.831				
	Junio	\$ 8.955.751				
	Julio	\$ 8.955.751				
	Agosto	\$ 8.896.953				
	Septiembre	\$ 8.955.751				
	Octubre	\$ 8.683.147				
	Noviembre	\$ 8.897.309				
	Diciembre	\$ 8.919.983				
	Enero de 2022	\$ 4.806.273				
	Febrero de 2022	\$ 9.818.794				
	Marzo de 2022	\$ 14.583.359				



SECRETARIA DE LA NO VIOLENCIA INICIAL -4700053763						
VALOR DEL PEDIDO	MES	VALOR EJECUTADO MES A MES	TOTAL EJECUTADO	VALOR PENDIENTE POR EJECUTAR	% DE EJECUCION	OBSERVACIONES
\$ 60.555.996	Marzo	\$ 5.374.698	60.555.996	-	100,00	Según el comportamiento de la ejecución mensual de las sedes y servicios que pertenecen a esta secretaría, el presupuesto les alcanzó hasta 31 de marzo de 2022.
	Abril	\$ 5.374.698				
	Mayo	\$ 5.374.698				
	Junio	\$ 5.314.653				
	Julio	\$ 5.417.549				
	Agosto	\$ 5.593.943				
	Septiembre	\$ 5.549.844				
	Octubre	\$ 5.341.684				
	Noviembre	\$ 5.470.155				
	Diciembre	\$ 5.351.990				
	Enero de 2022	\$ 5.977.977				
	Marzo de 2022	\$ 414.107				
<b>Posiciones</b>	<b>valores en SAP</b>	<b>IVA 19 %</b>	<b>TOTAL</b>	<b>PAC</b>		
<b>TOTAL</b>	-	0	0			
SECRETARIA DE LA NO VIOLENCIA ADICIÓN 02 - 4700054184						
VALOR DEL PEDIDO	MES	VALOR EJECUTADO MES A MES	TOTAL EJECUTADO	VALOR PENDIENTE POR EJECUTAR	% DE EJECUCION	OBSERVACIONES
\$ 13.085.930	Enero de 2022	\$ -	11.497.367	1.588.563	87,86	Según el comportamiento de la ejecución mensual de las sedes y servicios que pertenecen a esta secretaría, el presupuesto les alcanzó hasta 31 de marzo de 2022.
	Febrero de 2022	\$ 6.133.003				
	Marzo de 2022	\$ 5.364.364				
<b>Posiciones</b>	<b>valores en SAP</b>	<b>IVA 19 %</b>	<b>TOTAL</b>	<b>PAC</b>		
<b>10</b>	<b>1.588.563</b>		<b>1.588.563</b>	<b>01.04.2022</b>		
<b>TOTAL</b>	<b>1.588.563</b>	-	<b>1.588.563</b>			
SECRETARIA DE LA NO VIOLENCIA CONSOLIDADO INICIAL 4700053763 más Adición 02 4700054184						
VALOR DEL PEDIDO	MES	VALOR EJECUTADO MES A MES	TOTAL EJECUTADO	VALOR PENDIENTE POR EJECUTAR	% DE EJECUCION	OBSERVACIONES
\$ 73.641.926	Marzo	\$ 5.374.698	72.053.363	1.588.563	97,84	Según el comportamiento de la ejecución mensual de las sedes y servicios que pertenecen a esta secretaría, el presupuesto les alcanzó hasta 31 de marzo de 2022.
	Abril	\$ 5.374.698				
	Mayo	\$ 5.374.698				
	Junio	\$ 5.314.653				
	Julio	\$ 5.417.549				
	Agosto	\$ 5.593.943				
	Septiembre	\$ 5.549.844				
	Octubre	\$ 5.341.684				
	Noviembre	\$ 5.470.155				
	Diciembre	\$ 5.351.990				
	Enero de 2022	\$ 5.977.977				
	Febrero de 2022	\$ 6.133.003				
	Marzo de 2022	\$ 5.778.471				

CONTRATO	MES	VALOR POR MES	TOTAL EJECUTADO	PENDIENTE POR EJECUTAR	% EJECUCION
11.216.065.840,00	MARZO	\$ 815.219.933	11.100.249.873	115.815.967	98,97
	ABRIL	\$ 822.980.140			
	MAYO	\$ 832.161.473			
	JUNIO	\$ 853.260.300			
	JULIO	\$ 847.337.967			
	AGOSTO	\$ 851.121.200			
	SEPTIEMBRE	\$ 842.825.039			
	OCTUBRE	\$ 821.626.739			
	NOVIEMBRE	\$ 839.180.615			
	DICIEMBRE	\$ 829.785.796			
	ENERO DE 2022	0			
	FEBRERO DE 2022	\$ 1.489.426.116			
	MARZO DE 2022	\$ 1.255.324.555			

REGISTROS PRESUPUESTALES A LIBERAR POR AÑO					
SECRETARÍA	RP 2021	VALOR 2021	RP 2022	VALOR 2022	OBSERVACION
SUMINISTROS Y SERVICIOS	4700053760	1	4700054190	59.691.323	Recursos pendientes por liberación
CULTURA CIUDADANA	4700053762	4	4700054186	42.116.400	Recursos pendientes por liberación
INCLUSIÓN SOCIAL	4700053755	2.889.710	4700054188	897.034	Recursos pendientes por liberación
MEDIO AMBIENTE	4700053758	1	4700054183	5.205.692	Recursos pendientes por liberación
PARTICIPACION CIUDADANA	4700053761	1.110.785	4700054185	481.715	Recursos pendientes por liberación
DESARROLLO ECONOMICO	4700053756	1	4700054181	1.394.275	Recursos pendientes por liberación
SEGURIDAD	4700053757	-	4700054182	198.989	Recursos pendientes por liberación
SALUD	4700053759	1	4700054187	241.474	Recursos pendientes por liberación
DE LA NO VIOLENCIA	4700053763	-	4700054184	1.588.563	Recursos pendientes por liberación
<b>TOTAL SALDOS PENDIENTES POR LIBERAR POR AÑO</b>		<b>4.000.502</b>		<b>111.815.465</b>	
<b>TOTAL</b>				<b>115.815.967</b>	



#### 4. INFORME JURÍDICO:

El presente contrato se cumplió sin contratiempos, por lo que no se tuvo la necesidad de adelantar procesos sancionatorios que lleven a la imposición de multas, sanciones o cláusulas penales, declaración de la caducidad e incumplimientos.

Las garantías que avalaron el cumplimiento de todas las obligaciones surgidas del contrato se relacionan a continuación:

Se relaciona enlace donde se pueden descargar las pólizas, de las modificaciones realizadas al contrato 4600089712 de 2021: <https://cloud.medellin.gov.co/u/ltRaDYtUWguE1FoM/6f9336af-8d5c-4cbe-a6c9-e2b7f639a182?l>

#### Inicial


Nombre Aseguradora	N° Póliza	Tipo de Amparo	Cobertura de la Póliza		Fecha de Aprobación de la Garantía	Valor Amparado
			Desde	Hasta		
Seguros del Estado S.A	65-44-101194472	Calidad	N/A	N/A	N/A	N/A
		Cumplimiento	25/02/2021	30/06/2022	26/02/2021	\$1.772.405.353,83
		Pago de Salarios y Prestaciones Sociales, otros	25/02/2021	31/12/2024	26/02/2021	\$1.329.304.015,37
Seguros del Estado S.A	65-40-101057191	RC Extracontractual derivada de cumplimiento	25/02/2021	31/12/2021	26/02/2021	\$454.263.000,00



## Adición 01

Nombre Aseguradora	N° Póliza	Tipo de Amparo	Cobertura de la Póliza		Fecha de Aprobación de la Garantía	Valor Amparado
			Desde	Hasta		
Seguros del Estado S.A	65-44-101194472	Calidad	N/A	N/A	N/A	N/A
		Cumplimiento	25/02/2021	15/07/2022	9/12/2021	\$1.777.971.071,83
		Pago de Salarios y Prestaciones Sociales, otros	25/02/2021	15/01/2025	9/12/2021	\$1.333.478.303,87
Seguros del Estado S.A	65-40-101057191	RC Extracontractual derivada de cumplimiento	25/02/2021	15/01/2022	9/12/2021	\$454.263.000,00

## Adición 02


SEGUROS DEL ESTADO
Consulta de pólizas

**Datos de la póliza**


<b>Estado:</b>	Vigente		
<b>Número de póliza:</b>	65-44-101194472	<b>Número de anexo:</b>	4
<b>Fecha de expedición:</b>	lunes, 17 de enero de 2022	<b>Ramo:</b>	CUMPLIMIENTO ENTIDAD ESTATAL
<b>Asegurado:</b>	MUNICIPIO DE MEDELLIN	<b>Tomador:</b>	COOPERATIVA DE TRABAJO ASOCIADO SERCONAL
<b>Inicio de vigencia:</b>	jueves, 25 de febrero de 2021	<b>Fin vigencia:</b>	lunes, 31 de marzo de 2025
<b>Valor total asegurado:</b>	\$3.925.623.043,35		

[Consultar de nuevo](#)

Para mayor información y validación final de su consulta puede:

- Comunicarse en Bogota con las líneas:
  - Pólizas ramo Automóviles: (1) 218 6977 ext 311
  - Pólizas ramos Generales: (1) 218 6977 ext 522
  - Pólizas ramo Fianzas - Cumplimiento: (1) 691 9122 ext 107 / verificacion.pólizas.cumplimiento@segurosdelestado.com
  - Pólizas ramo Responsabilidad civil para vehiculos de servicio público de pasajeros: (1) 644 9660 ext 157-159-163
  - Pólizas ramos Vida: (1) 316 3950
  - Pólizas ramo SOAT: (1) 620 1496 en Bogotá y 01 8000 112077 para el resto del país.  
Para más información de SOAT, comuníquese al (1) 307 8288
- Dirigirse a la Gerencia en cualquiera de nuestras oficinas a nivel nacional.

[← Regresar](#)

Cód. FO-ADQU-119	Formato <b>FO-ADQU Informe Final de Supervisión y/o Interventoría</b>	 Alcaldía de Medellín
Versión. 12		



**Datos de la póliza**

<b>Estado:</b>	Vigente		
<b>Número de póliza:</b>	65-40-101057191	<b>Número de anexo:</b>	3
<b>Fecha de expedición:</b>	lunes, 17 de enero de 2022	<b>Ramo:</b>	RESPONSABILIDAD CIVIL EXTRA CONTRACTUAL DERIVADA DE CUMPL
<b>Asegurado:</b>	COOPERATIVA DE TRABAJO ASOCIADO SERCONAL	<b>Tomador:</b>	COOPERATIVA DE TRABAJO ASOCIADO SERCONAL
<b>Inicio de vigencia:</b>	jueves, 25 de febrero de 2021	<b>Fin vigencia:</b>	jueves, 31 de marzo de 2022
<b>Valor total asegurado:</b>	\$560.803.291,91		

[Consultar de nuevo](#)

Para mayor información y validación final de su consulta puede:

- Comunicarse en Bogotá con las líneas:
  - Pólizas ramo Automóviles: (1) 218 6977 ext 311
  - Pólizas ramos Generales: (1) 218 6977 ext 522
  - Pólizas ramo Fianzas - Cumplimiento: (1) 691 9122 ext 107 / verificacion.polizas.cumplimiento@segurosdelestado.com
  - Pólizas ramo Responsabilidad civil para vehículos de servicio público de pasajeros: (1) 644 9660 ext 157-159-163
  - Pólizas ramos Vida: (1) 316 3950
  - Pólizas ramo SOAT: (1) 620 1496 en Bogotá y 01 8000 112077 para el resto del país.  
Para más información de SOAT, comuníquese al (1) 307 8288
- Dirigirse a la Gerencia en cualquiera de nuestras oficinas a nivel nacional.

[← Regresar](#)



**Alcaldía de Medellín**

Medellín, 19 de enero de 2022

**CERTIFICADO DE APROBACIÓN DE GARANTÍA ÚNICA DE LA MODIFICACIÓN A LA ORDEN DE COMPRA 64732**

En la fecha ha sido aprobada la garantía exigida para la modificación a la **ORDEN DE COMPRA 64732**, celebrado inicialmente entre el **MUNICIPIO DE MEDELLIN** y **SERCONAL**

TIPO DE RIESGO POR TIPO DE AMPARO	N°. PÓLIZA
CUMPLIMIENTO	65-44-101194472
CALIDAD Y ESTABILIDAD DE LA OBRA	65-44-101194472
PRESTACIONES SOCIALES	65-44-101194472
RESPONSABILIDAD CIVIL EXTRA CONTRACTUAL	65-40-101057191

Es responsabilidad del supervisor llevar a la aseguradora las certificaciones de aprobación y tener al día la actualización del proceso en lo pertinente a las pólizas.

Atentamente,

**PAULA ANDREA TORO ALVAREZ**  
 Profesional Universitaria  
 Secretaría de Suministros y Servicios.

Copia: SEGUROS DEL ESTADO



Centro Administrativo Municipal CAM  
 Calle 44 N° 52-165. Código Postal 50015  
 Línea de Atención a la Ciudadanía: (57) 44 44 144  
 Comutador: 385 5555 Medellín - Colombia






Nombre Aseguradora	N° Póliza	Tipo de Amparo	Cobertura de la Póliza		Fecha de Aprobación de la Garantía	Valor Amparado
			Desde	Hasta		
Seguros del Estado S.A	65-44-101194472	Calidad	N/A	N/A	N/A	N/A
		Cumplimiento	25/02/2021	30/09/2022	19/01/2022	\$2.243.213.167,63
		Pago de Salarios y Prestaciones Sociales, otros	25/02/2021	31/03/2025	19/01/2022	\$1.682.409.875,72
Seguros del Estado S.A	65-40-101057191	RC Extracontractual derivada de cumplimiento	25/02/2021	31/03/2022	19/01/2022	\$560.803.291,91


Una vez evidenciado el avance técnico, administrativo, financiero y jurídico señalado en el contrato, el suscrito Supervisor y/o Interventor autoriza el pago parcial del periodo reportado por valor de \$1.255.324.555.

- De los servicios prestados conforme a los requerimientos hechos por la Secretaría de Suministros y Servicios y una vez expirado el plazo del contrato, el porcentaje de ejecución financiera de acuerdo con lo establecido fue del 98,97%.
- Los servicios se recibieron a satisfacción, no se presentaron quejas ni reclamaciones frente al cumplimiento del objeto contractual, así como reporte de incidentes o afectaciones a terceros.
- Para todos los efectos legales se verificaron los pagos de aportes y parafiscales, al momento de la cancelación de cada factura, tal y como se relacionó en el numeral administrativo del presente informe.

Cód. FO-ADQU-119	<p>Formato</p> <p><b>FO-ADQU Informe Final de Supervisión y/o Interventoría</b></p>	 Alcaldía de Medellín
Versión. 12		

Para constancia, se firma en Medellín, a los treinta (30) días del mes de abril, del año dos mil veintidós (2022).

  
**ALEJANDRO OSORIO ZAPATA**  
Supervisor

Elaboró: Alejandro Osorio Zapata –Supervisor 



Revisó: Alejandro Cortes Gaviria - Apoyo Administrativo, financiero y contable

Revisó: Duber Alexis Londoño Chavarría - Apoyo Jurídico

Subsecretaría de Ejecución Contractual, Secretaría de Suministros y Servicios.

