


Cód. FO-ADQU-119	Formato	 Alcaldía de Medellín
Versión. 13	FO-ADQU Informe Final de Supervisión y/o Interventoría	


CONTRATO 4600094120 DE 2022

FECHA: septiembre de 2022

NUMERO DE PROCESO: CCENEG-021-1-2019 Prorrogado

ORDEN DE COMPRA 87176

CONTRATANTE:	DISTRITO ESPECIAL DE CIENCIA, TECNOLOGÍA E INNOVACIÓN DE MEDELLÍN – SECRETARÍA DE SUMINISTROS Y SERVICIOS
CONTRATISTA:	UNION TEMPORAL ECOLIMPIEZA
NIT:	901.351.411-8
REPRESENTANTE LEGAL:	MONICA DEL PILAR DUARTE VALENZUELA
CÉDULA DEL REPRESENTANTE LEGAL:	63.493.587
OBJETO:	Prestar el servicio integral de aseo
VALOR INICIAL:	Cuatro mil setecientos setenta y seis millones trescientos cuarenta y cinco mil trescientos veintisiete pesos con cincuenta y dos centavos (\$ 4.776.345.327,52 M/L) Incluido A.U.
VALOR ADICIONES:	N/A
DURACIÓN INICIAL:	Cinco (5) meses, contados a partir del 01 de abril de 2022 hasta el 31 de agosto de 2022.
AMPLIACIONES:	N/A
SUSPENSIONES:	N/A
FECHA DE INICIO:	01/04/2022
FECHA DE TERMINACIÓN DESPUÉS DE AMPLIACIONES:	31/08/2022
VALOR EJECUTADO:	Cuatro mil quinientos diecisiete millones trescientos ochenta mil quinientos sesenta y cinco pesos (\$4.517.380.565 M/L) .

Cód. FO-ADQU-119	Formato	 Alcaldía de Medellín
Versión. 13	FO-ADQU Informe Final de Supervisión y/o Interventoría	

Con el objeto de describir el seguimiento realizado a la ejecución del contrato 4600094120 de 2022, se presenta el Informe final de Supervisión y/o Interventoría del contrato de la referencia, con fundamento en la Ley 80 de 28 de julio de 1993, Ley 1150 de 16 de julio de 2007, Ley 1474 de 12 de julio de 2011, Decreto 1082 de 26 de mayo de 2015, Decreto Municipal 835 de 2021 y demás normas que regulan la materia, previos los siguientes ítems:

Enlace Astrea: <https://www.medellin.gov.co/normograma/docs/index.html>

1. INFORME TÉCNICO DEL CONTRATO:

- **Cumplimiento final del objeto y alcance del contrato:** en cumplimiento del objeto contractual, el operador ejecutó y cumplió con los objetivos específicos establecidos, con la entrega de los servicios y productos y demás actividades de la prestación del servicio de aseo programadas por el Centro Administrativo Municipal y demás sedes administrativas del Distrito de Ciencia, Tecnología e Innovación de Medellín.
- **Cumplimiento final de los requerimientos y especificaciones técnicas establecidas:** de conformidad con los objetivos y las obligaciones establecidas en el Acuerdo Marco de Precios Aseo y Cafetería III, Región 3, de la Tienda Virtual del Estado Colombiano -TVEC, de Colombia Compra Eficiente para el operador, se estima que su cumplimiento fue conforme a las especificaciones estipuladas en el contrato, lo que se detalla en los informes de gestión entregados por la UNION TEMPORAL ECOLIMPIEZA, el cual, junto con los soportes, reposan en el expediente del contrato.
- **Cumplimiento final de las obligaciones del contratista y del contratante establecidas en el contrato:** el supervisor del contrato 4600094120 de 2022, una vez analizado el informe de actividades realizado por el contratista y constatado las obligaciones a su cargo, deja constancia que estas se cumplieron a cabalidad y que no se presentaron circunstancias que modificaran o generaran el incumplimiento de las mismas.
- **Registro final de la entrega de productos e informes por parte del contratista:** Se concluyó que el contratista prestó y ejecutó a satisfacción los servicios correspondientes al 100% del total del contrato, en el plazo estipulado, conforme a las obligaciones de este y según los informes que respaldan el servicio prestado con sus respectivos anexos.

- **Porcentaje final de ejecución física del contrato:** el porcentaje de ejecución física del contrato fue del 100%.
- **Cumplimiento final del Plan de Acción del proyecto asociado a este contrato:** en el Plan de Gobierno “Medellín futuro” (2020-2023), se reconoce la necesidad de adoptar transversalmente, en la agenda política los Objetivos de Desarrollo Sostenible (ODS), planteados por la Organización de las Naciones Unidas, específicamente el ODS 12 el cual busca : garantizar modalidades de consumo y producción sostenibles, relacionado directamente con la gestión integral de los residuos; buscando el cambio del modelo económico actual, enfocado hacia un nuevo modelo, proyectado a economía verde, en la actualidad hay varios ejemplos de los modelos que se pueden implementar en el país y en la ciudad de Medellín, un ejemplo, es la economía circular, cuyos objetivos están encaminados a propiciar el crecimiento económico y desarrollo sostenible a través del cambio de los sistemas de producción y de compras sostenibles de bienes y servicios, así mismo busca en las entidades, la reducción, reutilización y/o reciclaje de los desechos producidos, el uso de prácticas sostenibles y la gestión eficiente de los recursos naturales transformados y utilizados como materias primas e insumos.

Según lo planteado en el Plan de Gobierno, específicamente en la línea de “Ecociudad”, en Medellín se busca que en el manejo de los residuos sólidos se genere un fortalecimiento en las estrategias de reducción, separación y aprovechamiento, igualmente, dentro del plan, en el componente ambiental y específicamente en el apartado de “Manejo de residuos y reciclaje” se apunta a la promoción del aprovechamiento de la fracción orgánica, la implementación de plantas de tratamiento, la valorización económica y energética de los residuos y la formalización de los recicladores para la prestación del servicio público de aprovechamiento.

- **Otros aspectos relevantes**

CONSOLIDADO REQUERIMIENTOS DEL 01 DE ABRIL AL 31 DE AGOSTO DE 2022

MES	BRIGADAS DE ASEO	CARGUE Y DESCARGUE	CANCELADOS	PENDIENTES POR EJECUTAR
ABRIL	64	113	0	0
MAYO	50	104	0	0
JUNIO	50	101	1	0

JULIO	61	95	0	0
AGOSTO	68	122	1	0
TOTAL, REQUERIMIENTOS CONTRATO	293	535	2	0



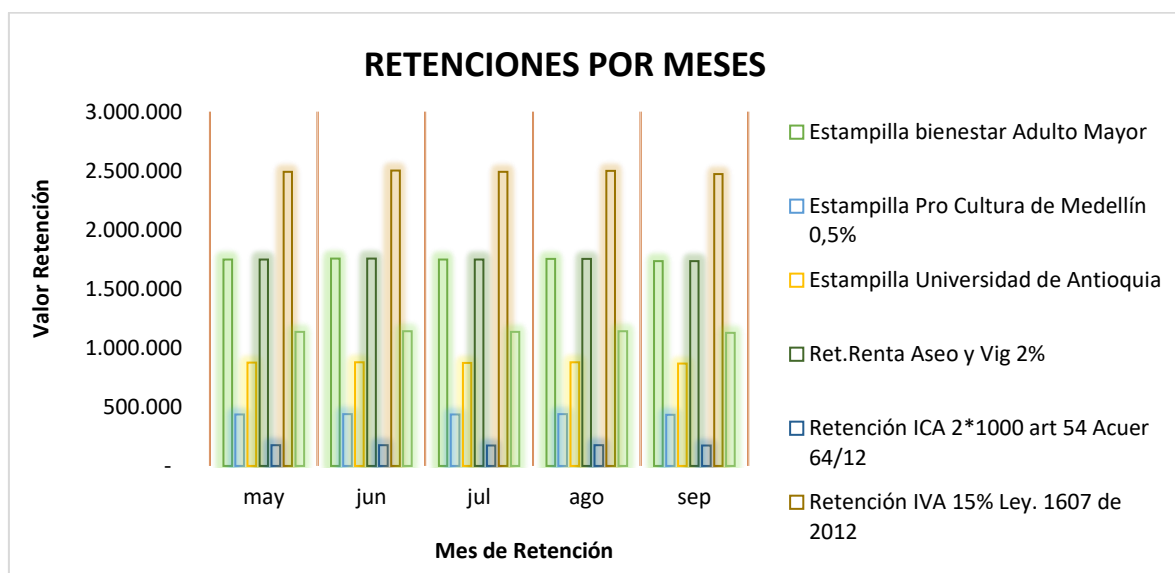
CUMPLIMIENTO ENTREGA DE DOTACIÓN Y PROTOCOLOS DE BIOSEGURIDAD: la empresa contratista cumplió con los protocolos de bioseguridad establecidos mediante instructivo, y la integración del protocolo de bioseguridad establecido por el Municipio de Medellín, hoy Distrito Especial de Ciencia, Tecnología e Innovación de Medellín; así mismo, la entrega respectiva de elementos de protección personal, en la vigencia del contrato, los cuales reposan en el informe de Gestión enviado mensualmente.

RETENCIONES CONTRATO: la empresa contratista dio cumplimiento a las obligaciones en materia de impuestos y contribuciones aplicables al contrato, lo anterior soportado en los descuentos de la facturación mensual que realiza la unidad de contabilidad al proveedor:

DESCRIPCIÓN INDICADOR	VALOR RETENCIÓN
Estampilla Bienestar Adulto Mayor	\$ 8.739.369,00
Estampilla Pro Cultura de Medellín 0,5%	\$ 2.184.845,00
Estampilla Universidad de Antioquia	\$ 4.369.684,00
Ret.Renta Aseo y Vig 2%	\$ 8.739.369,00
Retención ICA 2*1000 art 54 Acuer 64/12	\$ 871.000,00
Retención IVA 15% Ley. 1607 de 2012	\$ 12.453.606,00
Tasa Prodeporte Y Recreación 1.3%	\$ 5.680.592,00
TOTAL GENERAL	\$ 43.038.465,00

Nota: Consolidado Retenciones realizadas a la Unión Temporal Ecolimpieza, desde el inicio del contrato, en el mes de abril, con corte a la última facturación realizada en el mes de septiembre.

Mes de Retención	Estampilla bienestar	Estampilla Pro Cultura	Estampilla Universidad	Ret.Renta Aseo y Vig	Retención ICA 2*1000	Retención IVA 15% Ley. Prodeporte Y	Tasa	Total general
⊕ may	1.748.149	437.037	874.073	1.748.149	175.000	2.491.110	1.136.295	8.609.813
⊕ jun	1.755.812	438.955	877.906	1.755.812	175.000	2.502.035	1.141.279	8.646.799
⊕ jul	1.747.181	436.797	873.592	1.747.181	174.000	2.489.736	1.135.670	8.604.157
⊕ ago	1.753.632	438.408	876.817	1.753.632	175.000	2.498.926	1.139.860	8.636.275
⊕ sep	1.734.595	433.648	867.296	1.734.595	172.000	2.471.799	1.127.488	8.541.421
Total general	8.739.369	2.184.845	4.369.684	8.739.369	871.000	12.453.606	5.680.592	43.038.465



INFORMACIÓN NÚMERO DE SEDES ATENDIDAS: se prestó el servicio de aseo entre el 01 de abril de 2022 hasta 31 de agosto de 2022 en 200 Sedes Administrativas. Se relaciona datos sobre la cantidad de personal y sedes atendidas.

SECRETARÍA	NÚMERO DE SEDES
SUMINISTROS Y SERVICIOS	67
CULTURA CIUDADANA	63
INCLUSIÓN SOCIAL	26
MEDIO AMBIENTE	10
PARTICIPACIÓN CIUDADANA	18
DESARROLLO ECONÓMICO	12
SEGURIDAD Y CONVIVENCIA	2
SALUD	1
DE LA NO VIOLENCIA	1
TOTAL, SEDES ADMINISTRATIVAS CON DISPOSICION DEL SERVICIO DE ASEO	200

Se relaciona enlace donde se puede visualizar y descargar los aportes de la empresa contratista a la seguridad social, por cada mes de la vigencia del contrato: https://drive.google.com/drive/folders/1xAu_CTVZO_ZC9kRMc-Sf02Fx-N1c_z_F?usp=sharing

El contrato 4600094120 de 2022 prestó el servicio de aseo en 200 sedes administrativas del Distrito Especial de Ciencia, Tecnología e Innovación de Medellín. Se relaciona base de datos con la cantidad de personal que se atendió y número de operarios por sede: https://drive.google.com/file/d/1KB9G3UDBjEmEdpGxZ2_xllv4xBE_zNxs/view?usp=sharing

Se relaciona enlace donde se puede visualizar y descargar la Orden de Compra del contrato de la referencia: <https://drive.google.com/drive/folders/1jTNAxVdWpvp-ZChm7Cns0ekJynXygod7?usp=sharing>

INFORME HORAS EXTRAS PERSONAL DE ASEO PISO 12 DEL CENTRO ADMINISTRATIVO DISTRITAL -CAD

HORAS EXTRAS AGOSTO DE 2022

NOMBRE	Valor Hora Ordinaria	RN	HED	HEN	RDF	HEFN	RNF	HEFD	VALOR
PAULA ANDREA GUTIERREZ OR	7.823	18,5	53,0						568.918
LINA ARACELLY GALLO SANCH	7.823	15,0	51,0						539.778
AURA ELENA HOLGUIN GARCIA	7.823	15,0	52,0		7,5		0,5	0,5	605.686
CARLILE DEL SOCORRO MACIAS	7.823	15,0	52,0						549.557
DEISI ARLEI MERCADO	7.823	14,0	45,0		7,5		0,5	0,5	534.498
JUDY ANDREA VELASQUEZ RES	7.823		4,0						39.114
		77,5	257,0	-	15,0	-	1,0	1,0	2.837.551

HORAS EXTRAS JULIO DE 2022

NOMBRE	Valor Hora Ordinaria	RN	HED	HEN	RDF	HEFN	RNF	HEFD	VALOR
PAULA ANDREA GUTIERREZ OR	7.823	12,0	48,0		15,0		1,0	1,5	622.309
LINA ARACELLY GALLO SANCH	7.823	13,0	47,5		15,0		1,0	1,5	620.158
AURA ELENA HOLGUIN GARCIA	7.823	15,0	43,0		7,5		0,5	0,5	517.678
CARLILE DEL SOCORRO MACIAS	7.823	16,5	50,5		15,0		1,0	1,0	651.254
DEISI ARLEI MERCADO	7.823	20,5	46,5		7,5		0,5	0,5	566.963
		77,0	235,5		60,0		4,0	5,0	2.978.362,0

HORAS EXTRAS JUNIO DE 2022

NOMBRE	Valor Hora Ordinaria	RN	HED	HEN	RDF	HEFN	RNF	HEFD	VALOR
PAULA ANDREA GUTIERREZ OROZCO	7.823	21,5	51,0		15,5		0,5		652.819
LINA ARACELLY GALLO SANCHEZ	7.823	20,5	50,5		15,5		0,5		645.191
AURA ELENA HOLGUIN GARCIA	7.823	14,5	46,0		22,5		1,5	1,5	643.236
CARLILE DEL SOCORRO MACIAS HOYOS	7.823	18,5	49,0		16,0				623.678
DEISI ARLEI MERCADO	7.823	18,0	39,0		15,0		1,0	1,0	533.129
		93,0	235,5	-	84,5	-	3,5	2,5	3.098.052,0

HORAS EXTRAS MAYO DE 2022

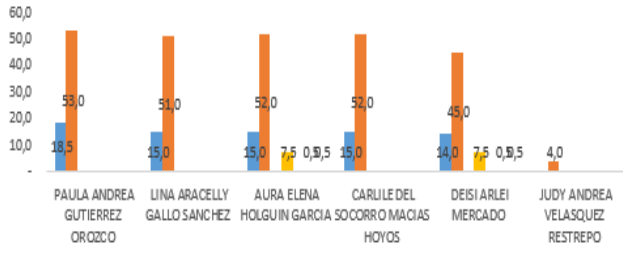
NOMBRE	Valor Hora Ordinaria	RN	HED	HEN	RDF	HEFN	RNF	HEFD	VALOR
PAULA ANDREA GUTIERREZ OROZCO	7.823	21,5	62,5						670.029
LINA ARACELLY GALLO SANCHEZ	7.823	19,5	62,0						659.664
AURA ELENA HOLGUIN GARCIA	7.823	20,0	52,5						568.136
CARLILE DEL SOCORRO MACIAS HOYOS	7.823	17,5	48,0		8,0				564.225
DEISI ARLEI MERCADO	7.823	17,3	49,3						529.452
		95,8	274,3	-	8,0	-	-	-	2.991.504,9

HORAS EXTRAS ABRIL DE 2022


NOMBRE	Valor Hora Ordinaria	RN	HED	HEN	RDF	HEFN	RNF	HEFD	VALOR
PAULA ANDREA GUTIERREZ OROZCO	7.823	8,5	13,5	-	16,0				249.158
LINA ARACELLY GALLO SANCHEZ	7.823	8,5	13,5	-	16,0				249.158
AURA ELENA HOLGUIN GARCIA	7.823	8,5	18,5	-	8,0				251.114
CARLILE DEL SOCORRO MACIAS HOYOS	7.823	8,5	21,0	-	8,0				275.561
DEISI ARLEI MERCADO	7.823	10,5	24,5	-	8,0				315.262
Total		44,5	91,0	-	56,0	-	-	-	1.340.253,3



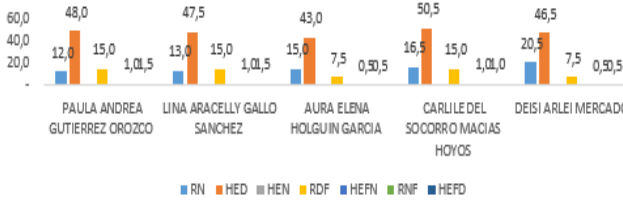
HORAS EXTRAS AGOSTO



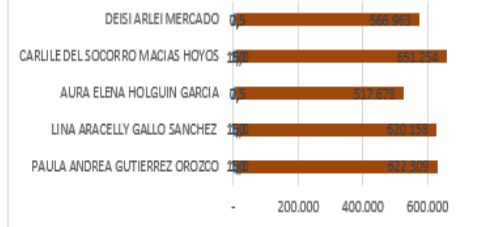
VALOR HORAS EXTRAS AGOSTO



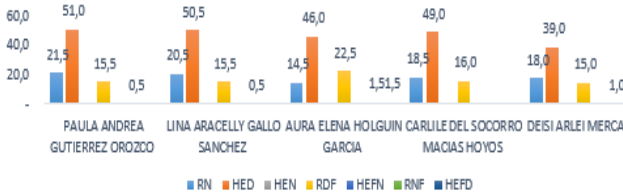
NÚMERO DE HORAS EXTRAS JULIO



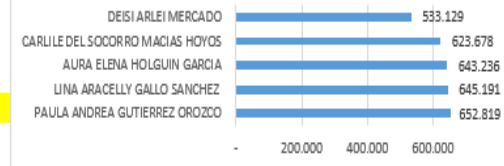
VALOR HORAS EXTRAS JULIO



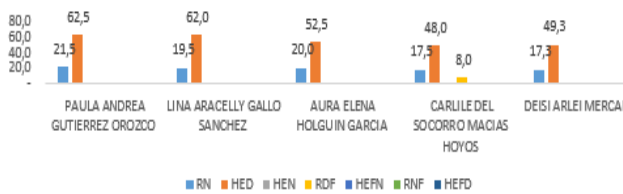
NÚMERO DE HORAS EXTRAS JUNIO



VALOR HORAS EXTRAS JUNIO



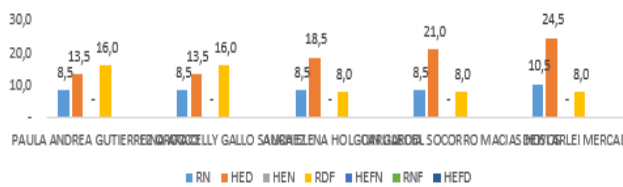
NÚMERO DE HORAS EXTRAS MAYO



VALOR HORAS EXTRAS MAYO

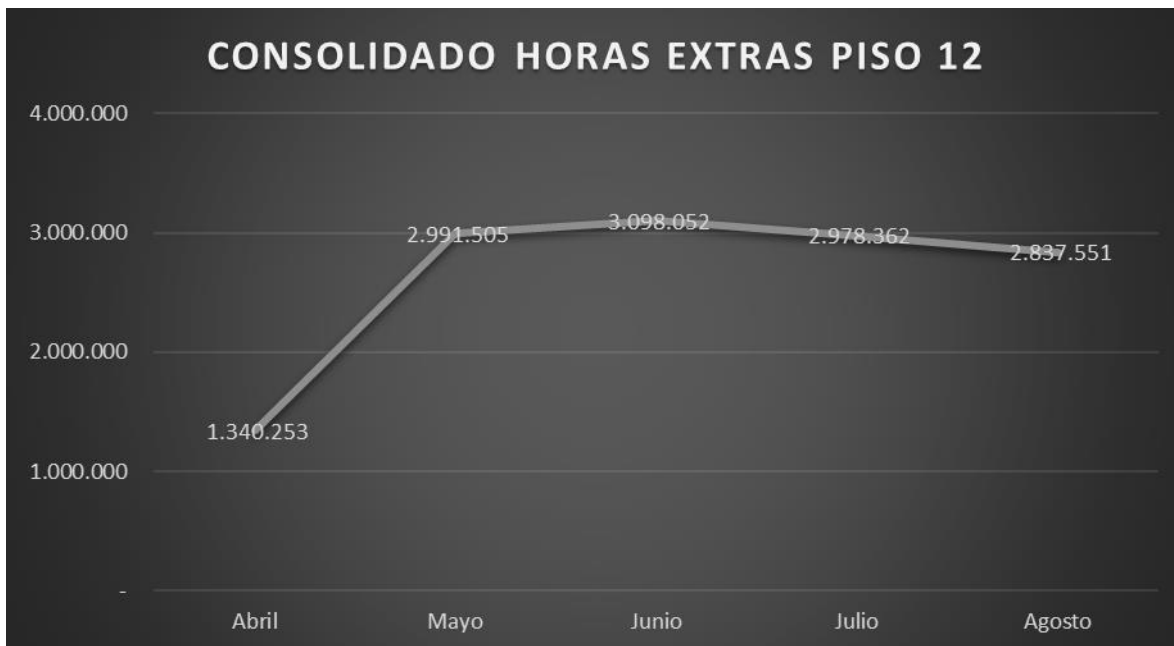


NÚMERO DE HORAS EXTRAS ABRIL



VALOR HORAS EXTRAS ABRIL





MES	VALOR HORAS EXTRAS PISO 12
Abril	1.340.253
Mayo	2.991.505
Junio	3.098.052
Julio	2.978.362
Agosto	2.837.551
TOTAL GENERAL	13.245.723

CONSOLIDADO MESES HORAS EXTRAS PERSONAS	
PAULA ANDREA GUTIERREZ OROZCO	2.763.234
LINA ARACELLY GALLO SANCHEZ	2.713.949
AURA ELENA HOLGUIN GARCIA	2.585.850
CARLILE DEL SOCORRO MACIAS HOYOS	2.664.274
DEISI ARLEI MERCADO PARRA	2.479.302
JUDY ANDREA VELASQUEZ RESTREPO	39.114
TOTAL	13.245.724

VALOR ANTES DE IMF

PREFACTURA FACTURACIÓN HORAS EXTRAS									
VALORES DESPUÉS DE IMPUESTOS									
ITEM	HORAS EXTRAS PISO 12		PAULA ANDREA GUTIERREZ OROZCO	LINA ARACELLY GALLO SANCHEZ	AURA ELENA HOLGUIN GARCIA	CARLILE DEL SOCORRO MACIAS HOYOS	DEISI ARLEI MERCADO PARRA	JUDY ANDREA VELASQUEZ RESTREPO	
Horas Extras Personal Piso 12	Subtotal		\$13.245.724,00	\$2.763.233,55	\$2.713.949,46	\$2.585.849,95	\$2.664.274,23	\$2.479.302,45	\$39.114,35
	e para cálculo de estampillas		\$13.245.724,00	\$2.763.233,55	\$2.713.949,46	\$2.585.849,95	\$2.664.274,23	\$2.479.302,45	\$39.114,35
	Gravámenes Adicionales 1,00%		\$13.245,00	\$276.323,00	\$271.395,00	\$258.585,00	\$266.427,00	\$247.930,00	\$3.911,00
	%AIU 1%		\$132.456,00	\$27.632,00	\$27.139,00	\$25.858,00	\$26.643,00	\$24.793,00	\$391,00
	IVA 19%		\$251.668,00	\$52.501,00	\$51.565,00	\$49.131,00	\$50.621,00	\$47.107,00	\$743,00
	Total		\$13.643.093,00	\$2.846.129,55	\$2.795.367,46	\$2.663.424,95	\$2.744.202,23	\$2.553.681,45	\$40.287,35

Fumigación

El control de plagas en el Distrito Especial de Ciencia, Tecnología e Innovación de Medellín y sus sedes externas, fue una estrategia de control que permitió mantener especies de plagas debajo del umbral de tolerancia, por ello se estableció un control con refuerzos para que la condición de los diferentes lugares fuera la adecuada.

El servicio de fumigación consistió en un control de 550.000 m². La Unión Temporal Ecolimpieza fue la encargada de realizar la subcontratación de este servicio y la responsable de verificar la ejecución del control en las fechas y tiempos requeridos.

Ejecución de la fumigación

Del control de 550.000 m², que correspondió al metraje total contratado para intervenir con la fumigación de plagas básico, durante el periodo del 01 de abril al 31 de agosto de 2022 se ejecutaron 550.000 metros cuadrados sin pendientes. Durante el mes de agosto se realizaron 32.393 intervenciones en metros cuadrados.

Resumen de ejecución de la Fumigación						
Rondas	Fecha	Sedes	Planeado (m ²)	Ejecutado (m ²)	Pendientes (m ²)	Observaciones
1er Control	Abril de 2022	66	550.000	370.659	179.341	Desde el 21 de abril hasta el 30 de abril de 2022 se ejecutó 370.659 m ² y quedó pendiente por ejecutar 179.341 m ²
	Mayo de 2022	113		146.408	32.933	Desde el 01 de mayo hasta el 27 de mayo de 2022 se ejecutó 146.408 m ² y quedó pendiente por ejecutar 32.933 m ²
	Junio de 2022	0		0	32.933	Durante el mes de junio no se realizaron intervenciones en fumigación.
	Julio de 2022	0		0	32.933	Durante el mes de julio no se realizaron intervenciones en fumigación.
Refuerzo	Agosto de 2022	1		32.933	0	Durante el mes de agosto se realizaron 32.393 intervenciones en metros cuadrados. Las sedes de refuerzo comprendieron el Centro Administrativo Distrital.
Total, Pendientes (m²)					0	

REGISTROS FOTOGRÁFICOS:

ACTIVIDADES: DE CARGUE Y DESCARGUE





BRIGADAS DE ASEO: ACTIVIDADES EN BIBLIOTECAS






BRIGADAS DE ASEO: LIMPIEZA DE ESPACIOS CON HIDROLAVADORAS






BRIGADAS DE ASEO: LIMPIEZA DE OFICINAS



BRIGADAS DE ASEO: CENTRO ADMINSTRATIVO DISTRITAL -CAD



BRIGADAS DE ASEO: SEDES ADMINSTRATIVAS EXTERNAS





2. INFORME ADMINISTRATIVO:

- **Verificación final de las novedades del personal y del pago de aportes al Sistema de Seguridad Social Integral:**

El contratista acreditó ante la supervisión, el pago de la Seguridad Social, contribuciones parafiscales y demás obligaciones, de acuerdo con la ley, durante el desarrollo del contrato, como se muestra a continuación; las certificaciones se encuentran en la carpeta contractual:

Periodo de Cotización	No. Planilla	Pago Salud	Pago Pensión	Pago ARL	Caja de compensación	Total, pagado en el periodo
Abril 2022	9434520232	\$18.786.900	\$ 75.169.600	\$4.975.400	\$ 18.743.800	\$117.675.700
Mayo 2022	9435819259	\$19.166.600	\$ 76.707.300	\$5.078.300	\$ 19.078.500	\$120.030.700
Junio 2022	9437160582	\$19.007.100	\$ 76.073.100	\$5.001.500	\$ 18.869.500	\$118.951.200
Julio 2022	9438315646	\$18.943.800	\$ 75.845.000	\$5.023.400	\$ 18.817.700	\$118.629.900
Agosto 2022	9439745042	\$19,140,600	\$76,656,500	\$5,075,600	\$19,061,800	\$119,934,500

- **Informe final de verificación del cumplimiento de las responsabilidades del contratista frente a la subcontratación autorizada por el Municipio de Medellín:**

Fecha del Documento	Fechas de cobertura de la certificación del pago realizado al Sistema de Seguridad Social Integral	Relación de los datos de quien firma el documento (Firmado por el Revisor Fiscal o Representante Legal)
04/05/2022	últimos seis (6) meses	Carlos Alberto Ramos Mercado, Revisor Fiscal de Unión Temporal Ecolimpieza T.P. 162697-T
03/06/2022	últimos seis (6) meses	Carlos Alberto Ramos Mercado, Revisor Fiscal de Unión Temporal Ecolimpieza T.P. 162697-T
08/07/2022	últimos seis (6) meses	Carlos Alberto Ramos Mercado, Revisor Fiscal de Unión Temporal Ecolimpieza T.P. 162697-T
02/08/2022	últimos seis (6) meses	Carlos Alberto Ramos Mercado, Revisor Fiscal de Unión Temporal Ecolimpieza T.P. 162697-T
05/09/2022	últimos seis (6) meses	Carlos Alberto Ramos Mercado, Revisor Fiscal de Unión Temporal Ecolimpieza T.P. 162697-T

- **Informe final de la gestión realizada para el registro y marcación de los bienes adquiridos en el contrato y que fueron objeto de marcación:** No aplicó para este contrato.
- **Informe final de las modificaciones realizadas al contrato:** no se realizaron modificaciones al contrato.

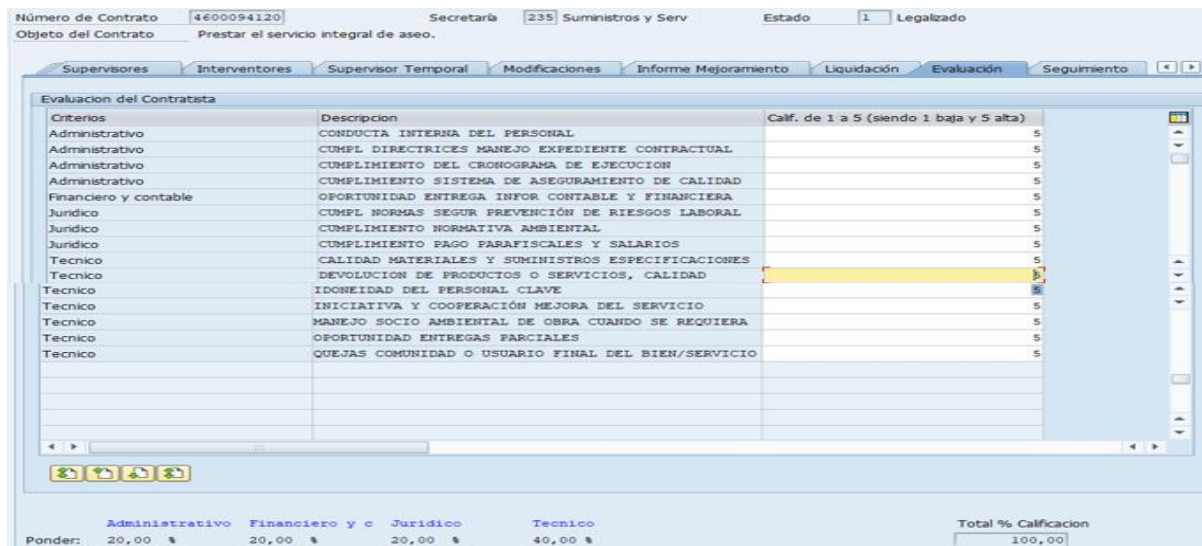
- **Informe final de la relación de designaciones temporales y/o redesignaciones de supervisión:**

Mediante oficio del 29 de marzo de 2022, fueron designados como supervisores del contrato los señores Alejandro Osorio Zapata y Rosa Natalia Restrepo Marín como supervisor principal y suplente respectivamente.

La Unión Temporal Ecolimpieza, identificada con NIT 901.351.411-8 realizó una modificación del representante legal, mediante notificación por correo electrónico enviado el 02 de septiembre de 2022 (anexando fotocopia cédula actual representante legal, acta de modificación y RUT actualizado), se cambió la designación del señor Eduardo Andrés Duarte Acevedo por la de la señora Mónica Del Pilar Duarte Valenzuela, con efectos a partir del día 29 de agosto de 2022:

https://drive.google.com/drive/folders/1oDG8Ns_6JPJmjrdXj6p_4br3_A1iVDMn?usp=sharing.

- **Informe final de la materialización de riesgos y su mitigación:** no se reportó riesgo que conlleve a su mitigación.
- **Informe final de la gestión realizada de contratos de comodato:** no aplicó para este contrato.
- **Evaluación final al contratista:**



Criterios	Descripción	Calif. de 1 a 5 (siendo 1 baja y 5 alta)
Administrativo	CONDUCTA INTERNA DEL PERSONAL	5
Administrativo	CUMPL DIRECTRICES MANEJO EXPEDIENTE CONTRACTUAL	5
Administrativo	CUMPLIMIENTO DEL CRONOGRAMA DE EJECUCION	5
Administrativo	CUMPLIMIENTO SISTEMA DE ASEGURAMIENTO DE CALIDAD	5
Financiero y contable	OPORTUNIDAD ENTREGA INFOR CONTABLE Y FINANCIERA	5
Juridico	CUMPL NORMAS SEGUR PREVENCIÓN DE RIESGOS LABORAL	5
Juridico	CUMPLIMIENTO NORMATIVA AMBIENTAL	5
Juridico	CUMPLIMIENTO PAGO PARAFISCALES Y SALARIOS	5
Tecnico	CALIDAD MATERIALES Y SUMINISTROS ESPECIFICACIONES	5
Tecnico	DEVOLUCION DE PRODUCTOS O SERVICIOS, CALIDAD	5
Tecnico	IDONEIDAD DEL PERSONAL CLAVE	5
Tecnico	INICIATIVA Y COOPERACIÓN MEJORA DEL SERVICIO	5
Tecnico	MANEJO SOCIO AMBIENTAL DE OBRA CUANDO SE REQUIERA	5
Tecnico	OPORTUNIDAD ENTREGAS PARCIALES	5
Tecnico	QUEJAS COMUNIDAD O USUARIO FINAL DEL BIEN/SERVICIO	5

Ponder: Administrativo 20,00 % Financiero y c 20,00 % Juridico 20,00 % Tecnico 40,00 % Total % Calificacion 100,00

La calificación fue del 100%.

- **Informe final de si el contrato fue auditado, por parte de los entes de control o por de la Secretaría de Evaluación y Control y sus resultados:** a la fecha el contrato no ha sido auditado.
- **Otros aspectos relevantes:** al contrato se le hace la incorporación de recursos correspondientes con base en el valor presupuestado y aprobado con vigencia 2022, por valor inicial de Cuatro mil setecientos setenta y seis millones trescientos cuarenta y cinco mil trescientos veintisiete pesos con cincuenta y dos centavos (**\$ 4.776.345.327,52 M/L**) Incluido A.U.

Detallado así:

Inicial

Secretaría	Numero de pedido	Valor pedido
Suministros y Servicios	4700054313	\$ 2.479.090.488
Cultura Ciudadana	4700054319	\$ 1.284.924.408
Inclusión Social	4700054323	\$ 351.848.714
Medio Ambiente	4700054321	\$ 255.062.969
Participación Ciudadana	4700054320	\$ 144.878.882
Desarrollo Económico	4700054318	\$ 113.833.408
Seguridad	4700054317	\$ 71.223.001
Salud	4700054315	\$ 41.393.966
De la No Violencia	4700054322	\$ 34.089.492
TOTAL		\$ 4.776.345.328

3. INFORME FINANCIERO Y CONTABLE:

Informe final de la relación de la Imputación del gasto

Fondos	Centro Gestor	Posición Presupuestal	Proyecto	CDP	Solicitud de Pedido	Registro Presupuestal	Valor	Secretaria
110000122	70700000	21202020080503	1000000	4000109009		4700054313	2.479.090.488	Suministros y Servicios
110090122	71300000	2320202008	200087	4000109050		4700054319	1.284.924.408	Cultura Ciudadana
			200088					
			200091					
110070122			200099					
110090122			200101					
110000122			200104					

110090122			200094							
110090122	72200000	2320202008	200223	4000108973	9014501	4700054323	351.848.714	Inclusión Social		
		2320202009	200293							
110090122	74200000	2320202008	200305	4000108952			4700054321	255.062.969	Medio Ambiente	
			200315							
110070122			200343							
110000122	75100000	2320202008	200161	4000109023			4700054318	113.833.408	Desarrollo Económico	
110090122			200084							
110070122	71200000	2320202008	200252	4000108993			4700054320	144.878.882	Participación Ciudadana	
110090122	71200000	2320202008	200258							
110701722	73200000	2320202009	200271	4000108980			4700054317	71.223.001	Seguridad y Convivencia	
110070122	73200000	2320202008	200288							
110500122	72100000	21202020080503	1000000	4000108970			4700054315	41.393.966	Salud	
110090122	72500000	2320202008	200278	4000109001			4700054322	34.089.492	De la No Violencia	
							4.776.345.328			

- **Incluir la información final de reservas o cambios presupuestales (si es el caso):** para este contrato no se utilizaron recursos de reservas.
- **Relación de los pagos realizados:**

Número Pedido	Valor contrato	Nro. Factura	Fecha Contabiliza	Documento Material	Vlr. Facturado	Saldo	% de ejecución
4700054313	4.776.345.328	FE1349	12/05/2022	5000670088	238.865.692,00	4.537.479.636,00	5,00%
4700054313	4.776.345.328	FE1349	12/05/2022	5000670088	225.930.829,00	4.311.548.807,00	9,73%
4700054313	4.776.345.328	FE1349	12/05/2022	5000670088	8.702.339,00	4.302.846.468,00	9,91%
4700054315	4.776.345.328	FE1357	12/05/2022	5000670101	4.603.618,00	4.298.242.850,00	10,01%
4700054315	4.776.345.328	FE1357	12/05/2022	5000670101	3.165.645,00	4.295.077.205,00	10,08%
4700054315	4.776.345.328	FE1357	12/05/2022	5000670101	145.463,00	4.294.931.742,00	10,08%
4700054317	4.776.345.328	FE1355	12/05/2022	5000670102	749.427,00	4.294.182.315,00	10,09%
4700054317	4.776.345.328	FE1355	12/05/2022	5000670103	12.000.000,00	4.282.182.315,00	10,35%
4700054317	4.776.345.328	FE1355	12/05/2022	5000670103	238.706,00	4.281.943.609,00	10,35%
4700054318	4.776.345.328	FE1352	12/05/2022	5000670098	9.151.728,00	4.272.791.881,00	10,54%
4700054318	4.776.345.328	FE1352	12/05/2022	5000670099	12.213.743,00	4.260.578.138,00	10,80%
4700054318	4.776.345.328	FE1352	12/05/2022	5000670099	400.024,00	4.260.178.114,00	10,81%
4700054319	4.776.345.328	FE1350	12/05/2022	5000670089	5.049.330,00	4.255.128.784,00	10,91%
4700054319	4.776.345.328	FE1350	12/05/2022	5000670089	84.012.928,00	4.171.115.856,00	12,67%
4700054319	4.776.345.328	FE1350	12/05/2022	5000670089	64.302.111,00	4.106.813.745,00	14,02%
4700054319	4.776.345.328	FE1350	12/05/2022	5000670089	2.035.523,00	4.104.778.222,00	14,06%
4700054319	4.776.345.328	FE1350	12/05/2022	5000670089	80.996.594,00	4.023.781.628,00	15,76%
4700054319	4.776.345.328	FE1350	12/05/2022	5000670089	4.426.028,00	4.019.355.600,00	15,85%
4700054320	4.776.345.328	FE1353	12/05/2022	5000670097	27.192.418,00	3.992.163.182,00	16,42%
4700054320	4.776.345.328	FE1353	12/05/2022	5000670097	509.120,00	3.991.654.062,00	16,43%
4700054321	4.776.345.328	FE1354	12/05/2022	5000670095	866.338,00	3.990.787.724,00	16,45%
4700054321	4.776.345.328	FE1354	12/05/2022	5000670095	7.961.292,00	3.982.826.432,00	16,61%
4700054321	4.776.345.328	FE1354	12/05/2022	5000670095	1.041.092,00	3.981.785.340,00	16,64%
4700054321	4.776.345.328	FE1354	12/05/2022	5000670095	23.771.590,00	3.958.013.750,00	17,13%
4700054321	4.776.345.328	FE1354	12/05/2022	5000670095	3.108.593,00	3.954.905.157,00	17,20%
4700054321	4.776.345.328	FE1354	12/05/2022	5000670096	9.005.781,00	3.945.899.376,00	17,39%

4700054321	4.776.345.328	FE1354	12/05/2022	5000670096	1.383.228,00	3.944.516.148,00	17,42%
4700054322	4.776.345.328	FE1356	12/05/2022	5000670100	2.290.862,00	3.942.225.286,00	17,46%
4700054322	4.776.345.328	FE1356	12/05/2022	5000670100	1.037.759,00	3.941.187.527,00	17,49%
4700054322	4.776.345.328	FE1356	12/05/2022	5000670100	2.498.326,00	3.938.689.201,00	17,54%
4700054322	4.776.345.328	FE1356	12/05/2022	5000670100	109.097,00	3.938.580.104,00	17,54%
4700054323	4.776.345.328	FE1351	12/05/2022	5000670090	64.641.523,00	3.873.938.581,00	18,89%
4700054323	4.776.345.328	FE1351	12/05/2022	5000670090	1.210.278,00	3.872.728.303,00	18,92%
4700054313	4.776.345.328	FE1479	14/06/2022	5000478609	213.507.598,00	3.659.220.705,00	23,39%
4700054313	4.776.345.328	FE1479	14/06/2022	5000478609	250.501.588,00	3.408.719.117,00	28,63%
4700054313	4.776.345.328	FE1479	14/06/2022	5000478609	8.687.599,00	3.400.031.518,00	28,82%
4700054315	4.776.345.328	FE1487	14/06/2022	5000478621	7.769.772,00	3.392.261.746,00	28,98%
4700054315	4.776.345.328	FE1487	14/06/2022	5000478621	145.473,00	3.392.116.273,00	28,98%
4700054317	4.776.345.328	FE1485	14/06/2022	5000478619	12.797.821,00	3.379.318.452,00	29,25%
4700054317	4.776.345.328	FE1485	14/06/2022	5000478620	239.612,00	3.379.078.840,00	29,25%
4700054318	4.776.345.328	FE1482	14/06/2022	5000478618	21.366.869,00	3.357.711.971,00	29,70%
4700054318	4.776.345.328	FE1482	14/06/2022	5000478618	400.049,00	3.357.311.922,00	29,71%
4700054319	4.776.345.328	FE1480	14/06/2022	5000478610	797.099,00	3.356.514.823,00	29,73%
4700054319	4.776.345.328	FE1480	14/06/2022	5000478610	3.685.059,00	3.352.829.764,00	29,80%
4700054319	4.776.345.328	FE1480	14/06/2022	5000478610	12.765.780,00	3.340.063.984,00	30,07%
4700054319	4.776.345.328	FE1480	14/06/2022	5000478610	84.298.933,00	3.255.765.051,00	31,84%
4700054319	4.776.345.328	FE1480	14/06/2022	5000478611	10.593.932,00	3.245.171.119,00	32,06%
4700054319	4.776.345.328	FE1480	14/06/2022	5000478610	10.593.932,00	3.234.577.187,00	32,28%
4700054319	4.776.345.328	FE1480	14/06/2022	5000478612	10.593.932,00	3.223.983.255,00	32,50%
4700054319	4.776.345.328	FE1480	14/06/2022	5000478610	110.547.912,00	3.113.435.343,00	34,82%
4700054320	4.776.345.328	FE1483	14/06/2022	5000478617	27.194.197,00	3.086.241.146,00	35,38%
4700054320	4.776.345.328	FE1483	14/06/2022	5000478617	509.153,00	3.085.731.993,00	35,40%
4700054321	4.776.345.328	FE1484	14/06/2022	5000478615	45.289.988,00	3.040.442.005,00	36,34%
4700054321	4.776.345.328	FE1484	14/06/2022	5000478615	877.389,00	3.039.564.616,00	36,36%
4700054321	4.776.345.328	FE1484	14/06/2022	5000478616	1.571.846,00	3.037.992.770,00	36,40%
4700054322	4.776.345.328	FE1486	14/06/2022	5000478622	5.970.225,00	3.032.022.545,00	36,52%
4700054322	4.776.345.328	FE1486	14/06/2022	5000478622	111.780,00	3.031.910.765,00	36,52%
4700054323	4.776.345.328	FE1481	14/06/2022	5000478614	65.534.971,00	2.966.375.794,00	37,89%
4700054323	4.776.345.328	FE1481	14/06/2022	5000478614	1.227.005,00	2.965.148.789,00	37,92%
4700054313	4.776.345.328	FE1546	12/07/2022	5000675467	1,00	2.965.148.788,00	37,92%
4700054313	4.776.345.328	FE1546	12/07/2022	5000675467	244.354.380,00	2.720.794.408,00	43,04%
4700054313	4.776.345.328	FE1546	12/07/2022	5000675467	218.624.923,00	2.502.169.485,00	47,61%
4700054313	4.776.345.328	FE1546	12/07/2022	5000675467	8.668.316,00	2.493.501.169,00	47,79%
4700054315	4.776.345.328	FE1554	12/07/2022	5000675486	2.425.867,00	2.491.075.302,00	47,85%
4700054315	4.776.345.328	FE1554	12/07/2022	5000675486	1.230.228,00	2.489.845.074,00	47,87%
4700054315	4.776.345.328	FE1554	12/07/2022	5000675486	4.117.231,00	2.485.727.843,00	47,96%
4700054315	4.776.345.328	FE1554	12/07/2022	5000675486	145.539,00	2.485.582.304,00	47,96%
4700054317	4.776.345.328	FE-1552	12/07/2022	5000675480	8.566.384,00	2.477.015.920,00	48,14%
4700054317	4.776.345.328	FE-1552	12/07/2022	5000675480	2.891.782,00	2.474.124.138,00	48,20%
4700054317	4.776.345.328	FE-1552*	12/07/2022	5000675480	1.344.988,00	2.472.779.150,00	48,23%
4700054317	4.776.345.328	FE-1552*	12/07/2022	5000675480	239.712,00	2.472.539.438,00	48,23%
4700054318	4.776.345.328	FE1549	12/07/2022	5000675478	400.233,00	2.472.139.205,00	48,24%
4700054318	4.776.345.328	FE1549	12/07/2022	5000675478	21.376.645,00	2.450.762.560,00	48,69%
4700054320	4.776.345.328	FE1550	12/07/2022	5000675472	2.290.697,00	2.448.471.863,00	48,74%

4700054320	4.776.345.328	FE1550	12/07/2022	5000675472	2.288.918,00	2.446.182.945,00	48,79%
4700054320	4.776.345.328	FE1550	12/07/2022	5000675472	8.797.868,00	2.437.385.077,00	48,97%
4700054320	4.776.345.328	FE1550	12/07/2022	5000675472	3.567.317,00	2.433.817.760,00	49,04%
4700054320	4.776.345.328	FE1550	12/07/2022	5000675472	3.567.317,00	2.430.250.443,00	49,12%
4700054320	4.776.345.328	FE1550	12/07/2022	5000675472	3.567.317,00	2.426.683.126,00	49,19%
4700054320	4.776.345.328	FE1550	12/07/2022	5000675472	3.127.206,00	2.423.555.920,00	49,26%
4700054320	4.776.345.328	FE1550	12/07/2022	5000675472	509.385,00	2.423.046.535,00	49,27%
4700054321	4.776.345.328	FE1551	12/07/2022	5000675470	46.547.967,00	2.376.498.568,00	50,24%
4700054321	4.776.345.328	FE1551	12/07/2022	5000675470	871.513,00	2.375.627.055,00	50,26%
4700054322	4.776.345.328	FE1553	12/07/2022	5000675487	5.972.891,00	2.369.654.164,00	50,39%
4700054322	4.776.345.328	FE1553	12/07/2022	5000675487	111.830,00	2.369.542.334,00	50,39%
4700054323	4.776.345.328	FE-1548	12/07/2022	5000675469	62.186.606,00	2.307.355.728,00	51,69%
4700054323	4.776.345.328	FE-1548	12/07/2022	5000675469	1.164.314,00	2.306.191.414,00	51,72%
4700054319	4.776.345.328	FE1547	12/07/2022	5000675468	158.677.369,00	2.147.514.045,00	55,04%
4700054319	4.776.345.328	FE1547	12/07/2022	5000675468	80.996.594,00	2.066.517.451,00	56,73%
4700054319	4.776.345.328	FE1547	12/07/2022	5000675468	4.487.392,00	2.062.030.059,00	56,83%
4700054313	4.776.345.328	FE-1640	11/08/2022	5000678104	276.231.045,00	1.785.799.014,00	62,61%
4700054313	4.776.345.328	FE-1640	11/08/2022	5000678104	191.545.191,00	1.594.253.823,00	66,62%
4700054313	4.776.345.328	FE-1640	11/08/2022	5000678104	8.758.127,00	1.585.495.696,00	66,81%
4700054315	4.776.345.328	FE1648	11/08/2022	5000678120	7.646.307,00	1.577.849.389,00	66,97%
4700054315	4.776.345.328	FE1648	11/08/2022	5000678120	143.161,00	1.577.706.228,00	66,97%
4700054317	4.776.345.328	FE-1646	11/08/2022	5000678118	12.993.682,00	1.564.712.546,00	67,24%
4700054317	4.776.345.328	FE-1646	11/08/2022	5000678118	243.279,00	1.564.469.267,00	67,25%
4700054318	4.776.345.328	FE1643	11/08/2022	5000678107	399.044,00	1.564.070.223,00	67,25%
4700054318	4.776.345.328	FE1643	11/08/2022	5000678107	21.313.136,00	1.542.757.087,00	67,70%
4700054319	4.776.345.328	FE-1641	11/08/2022	5000678105	237.752.810,00	1.305.004.277,00	72,68%
4700054319	4.776.345.328	FE-1641	11/08/2022	5000678105	4.451.422,00	1.300.552.855,00	72,77%
4700054320	4.776.345.328	FE-1644	11/08/2022	5000678115	20.685.247,00	1.279.867.608,00	73,20%
4700054320	4.776.345.328	FE-1644	11/08/2022	5000678115	6.457.884,00	1.273.409.724,00	73,34%
4700054320	4.776.345.328	FE-1644	11/08/2022	5000678115	508.198,00	1.272.901.526,00	73,35%
4700054321	4.776.345.328	FE-1645	11/08/2022	5000678117	47.040.162,00	1.225.861.364,00	74,33%
4700054321	4.776.345.328	FE-1645	11/08/2022	5000678117	880.729,00	1.224.980.635,00	74,35%
4700054322	4.776.345.328	FE1647	11/08/2022	5000678119	6.068.154,00	1.218.912.481,00	74,48%
4700054322	4.776.345.328	FE1647	11/08/2022	5000678119	113.614,00	1.218.798.867,00	74,48%
4700054323	4.776.345.328	FE-1642	11/08/2022	5000678106	62.059.588,00	1.156.739.279,00	75,78%
4700054323	4.776.345.328	FE-1642	11/08/2022	5000678106	1.161.936,00	1.155.577.343,00	75,81%
4700054313	4.776.345.328	FE-1777	14/09/2022	5000681765	303.310.777,00	852.266.566,00	82,16%
4700054313	4.776.345.328	FE-1777	14/09/2022	5000681765	29.520.925,00	822.745.641,00	82,77%
4700054313	4.776.345.328	FE-1777	14/09/2022	5000681765	141.292.122,00	681.453.519,00	85,73%
4700054319	4.776.345.328	FE-1778	14/09/2022	5000681773	97.670.373,00	583.783.146,00	87,78%
4700054319	4.776.345.328	FE-1778	14/09/2022	5000681773	46.698.011,00	537.085.135,00	88,76%
4700054319	4.776.345.328	FE-1778	14/09/2022	5000681773	34.087.004,00	502.998.131,00	89,47%
4700054319	4.776.345.328	FE-1778	14/09/2022	5000681773	15.709.985,00	487.288.146,00	89,80%
4700054319	4.776.345.328	FE-1778	14/09/2022	5000681773	14.637.704,00	472.650.442,00	90,10%
4700054319	4.776.345.328	FE-1778	14/09/2022	5000681773	1.385.360,00	471.265.082,00	90,13%
4700054319	4.776.345.328	FE-1778	14/09/2022	5000681773	1.385.360,00	469.879.722,00	90,16%
4700054319	4.776.345.328	FE-1778	14/09/2022	5000681773	1.385.360,00	468.494.362,00	90,19%
4700054319	4.776.345.328	FE-1778	14/09/2022	5000681773	7.682.613,00	460.811.749,00	90,35%

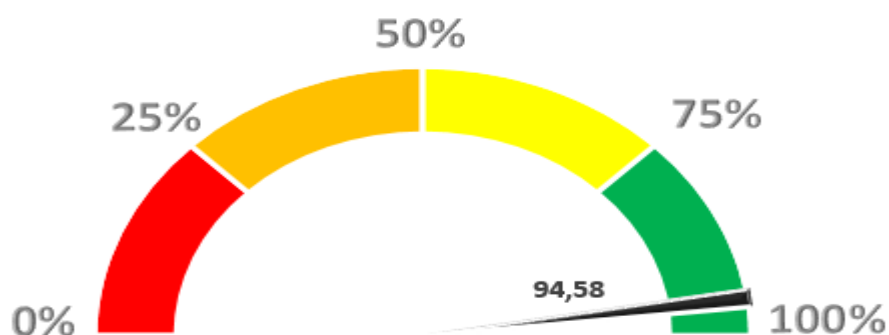
4700054319	4.776.345.328	FE-1778	14/09/2022	5000681773	15.460.914,00	445.350.835,00	90,68%
4700054318	4.776.345.328	FE-1780	14/09/2022	5000681784	397.486,00	444.953.349,00	90,68%
4700054318	4.776.345.328	FE-1780	14/09/2022	5000681784	10.203.880,00	434.749.469,00	90,90%
4700054318	4.776.345.328	FE-1780	14/09/2022	5000681784	11.167.569,00	423.581.900,00	91,13%
4700054321	4.776.345.328	FE-1782	14/09/2022	5000681794	44.377.263,00	379.204.637,00	92,06%
4700054321	4.776.345.328	FE-1782	14/09/2022	5000681794	2.444.045,00	376.760.592,00	92,11%
4700054322	4.776.345.328	FE-1783	14/09/2022	5000681798	5.827.868,00	370.932.724,00	92,23%
4700054322	4.776.345.328	FE-1783	14/09/2022	5000681798	109.115,00	370.823.609,00	92,24%
4700054315	4.776.345.328	FE-1785	14/09/2022	5000681805	1.353.693,00	369.469.916,00	92,26%
4700054315	4.776.345.328	FE-1785	14/09/2022	5000681805	4.294.548,00	365.175.368,00	92,35%
4700054315	4.776.345.328	FE-1785	14/09/2022	5000681805	2.267.735,00	362.907.633,00	92,40%
4700054323	4.776.345.328	FE1779	14/09/2022	5000681782	56.736.039,00	306.171.594,00	93,59%
4700054323	4.776.345.328	FE1779	14/09/2022	5000681782	6.656.473,00	299.515.121,00	93,73%
4700054320	4.776.345.328	FE1781	14/09/2022	5000681790	12.987.075,00	286.528.046,00	94,00%
4700054320	4.776.345.328	FE1781	14/09/2022	5000681790	13.927.999,00	272.600.047,00	94,29%
4700054320	4.776.345.328	FE1781	14/09/2022	5000681790	790.844,00	271.809.203,00	94,31%
4700054317	4.776.345.328	FE1784	14/09/2022	5000681806	12.608.375,00	259.200.828,00	94,57%
4700054317	4.776.345.328	FE1784	14/09/2022	5000681806	236.065,00	258.964.763,00	94,58%
TOTAL PAGOS REALIZADOS AL CONTRATISTA					4.517.380.565,00		94,58%
RECURSOS DISPONIBLES					258.964.763,00		5,42%

•Informe final de ejecución financiera del contrato por proyectos:


Contrato	Pedido	Grupo de compr	Denominación GrpComp	Proyecto	Nombre Proyecto	Valor proyecto_pedido	Valor Facturado proyecto_pedido	Saldo proyecto_pedido
4600094120	4700054313	235	Suministros y Serv			2.479.090.488	2.368.501.452	110.589.036,00
4600094120	4700054315	217	Salud			41.393.966	39.454.280	1.939.686
4600094120	4700054317	222	Seguridad	200271	MEJORAMIENTO DE LAS CAPACIDADES	25.005.414	25.005.414	0
4600094120	4700054317	222	Seguridad	200288	APOYO PARA LA GESTIÓN DE LAS INSP	46.217.587	40.144.419	6.073.168
4600094120	4700054318	226	Desarrollo Econom.	200084	DESARROLLO DE ESTRATEGIAS DE TRA	103.484.916	98.441.915	5.043.001
4600094120	4700054318	226	Desarrollo Econom.	200161	ASISTENCIA TÉCNICA A LA GERENCIA D	10.348.492	10.348.491	1
4600094120	4700054319	219	Cultura Ciudadana	200087	FORTALECIMIENTO DEL SISTEMA DE BI	743.937.055	666.180.012	77.757.043
4600094120	4700054319	219	Cultura Ciudadana	200088	CONSOLIDACIÓN RED DE PRÁCTICAS A	167.710.083	167.710.083	0
4600094120	4700054319	219	Cultura Ciudadana	200091	CONSOLIDACIÓN DE LA RED CASAS DE	203.647.955	203.647.954	1
4600094120	4700054319	219	Cultura Ciudadana	200094	ASISTENCIA A LA PRESTACIÓN DEL SER	133.691.439	133.691.439	0
4600094120	4700054319	219	Cultura Ciudadana	200099	ADMINISTRACIÓN DEL ARCHIVO HISTOR	11.979.292	11.979.292	0
4600094120	4700054319	219	Cultura Ciudadana	200101	DESARROLLO DE ESTRATEGIAS DE VIS	11.979.292	11.979.292	0
4600094120	4700054319	219	Cultura Ciudadana	200104	APOYO AL SISTEMA MUNICIPAL DE CUL	11.979.292	11.979.292	0
4600094120	4700054320	210	Participación Ciud	200252	MEJORAMIENTO DE LA INFRAESTRUCTU	129.241.297	122.840.576	6.400.721
4600094120	4700054320	210	Participación Ciud	200258	ASISTENCIA TÉCNICA Y MATERIAL A LA	15.637.585	15.637.584	1
4600094120	4700054321	218	Medio Ambiente	200293	DESARROLLO DE ESTRATEGIAS PARA L	207.219.546	189.195.394	18.024.152
4600094120	4700054321	218	Medio Ambiente	200305	FORTALECIMIENTO DEL SISTEMA DE GE	9.002.384	9.002.384	0
4600094120	4700054321	218	Medio Ambiente	200315	FORTALECIMIENTO DE LA CULTURA AM	26.880.183	26.880.183	0
4600094120	4700054321	218	Medio Ambiente	200343	CONSTRUCCIÓN Y MANTENIMIENTO EN	11.960.856	11.960.855	1
4600094120	4700054322	236	De la No Violencia	200278	IMPLEMENTACIÓN DE ESTRATEGIAS PA	34.089.492	30.221.521	3.867.971
4600094120	4700054323	203	Incl.Social y Flia	200223	ASISTENCIA TÉCNICA A LA GESTIÓN DE	351.848.714	322.578.733	29.269.981
						\$ 4.517.380.565	\$ 258.964.763	

- Resumen final de la ejecución de los recursos:

Valor del Contrato	\$ 4.776.345.328,00
Adiciones	\$ 0,00
Total, valor del contrato más adiciones	\$ 4.776.345.328,00
Pagos Realizados (Acumulado)	\$ 3.620.767.985,00
Pago autorizado del mes de Septiembre de 2022 (Correspondiente a la ejecución del mes de agosto)	\$ 896.612.580,00
Porcentaje de ejecución financiera	94,58%
Porcentaje de ejecución física	100%



- Si el contrato contó con anticipos, fue un contrato de administración delegada o interadministrativo: no aplicó para este contrato.
- Informe de ejecución del contrato:

Cód. FO-ADQU-119	Formato FO-ADQU Informe Final de Supervisión y/o Interventoría	 Alcaldía de Medellín
Versión. 13		

SALDOS A LIBERAR POR SECRETARÍAS Y EJECUCIÓN FINAL CONTRATO

SECRETARÍA DE SUMINISTROS Y SERVICIOS


SECRETARIA DE SUMINISTROS Y SERVICIOS - 4700054313						
VALOR DEL PEDIDO	MES	VALOR EJECUTADO MES A MES	TOTAL EJECUTADO	VALOR NO EJECUTADO	% DE EJECUCION	OBSERVACIONES
\$ 2.479.090.488	Abril	\$ 473.498.860	2.368.501.452	110.589.036	95,54	
	Mayo	\$ 472.696.785				
	Junio	\$ 471.647.620				
	Julio	\$ 476.534.363				
	Agosto	\$ 474.123.824				
Posiciones	valores en SAP	IVA 19 %	TOTAL	PAC		
70	92.931.963,00	17.657.073	110.589.036	Sep. 2022		
TOTAL	92.931.963	17.657.073	110.589.036			

SECRETARÍA DE CULTURA CIUDADANA

SECRETARIA DE CULTURA CIUDADANA - Inicial 4700054319						
VALOR DEL PEDIDO	MES	VALOR EJECUTADO MES A MES	TOTAL EJECUTADO	VALOR NO EJECUTADO	% DE EJECUCION	OBSERVACIONES
\$ 1.284.924.408	Abril	\$ 240.822.514	1.207.167.364	77.757.043	99,95	
	Mayo	\$ 243.876.579				
	Junio	\$ 244.161.355				
	Julio	\$ 242.204.232				
	Agosto	\$ 236.102.684				
Posiciones	valores en SAP	IVA 19 %	TOTAL	PAC		
20	77.757.043		77.757.043	Sep. 2022		
TOTAL	77.757.043	-	77.757.043			

SECRETARÍA DE INCLUSIÓN SOCIAL

SECRETARIA DE INCLUSIÓN SOCIAL - 4700054323						
VALOR DEL PEDIDO	MES	VALOR EJECUTADO MES A MES	TOTAL EJECUTADO	VALOR NO EJECUTADO	% DE EJECUCION	OBSERVACIONES
\$ 351.848.714	Abril	\$ 65.851.801	322.578.733	29.269.981	91,68	
	Mayo	\$ 66.761.976				
	Junio	\$ 63.350.920				
	Julio	\$ 63.221.524				
	Agosto	\$ 63.392.512				
Posiciones	valores en SAP	IVA 19 %	TOTAL	PAC		
20	24.596.622	4.673.358	29.269.981	Sep. 2022		
TOTAL	24.596.622	4.673.358	29.269.981			

Cód. FO-ADQU-119	Formato FO-ADQU Informe Final de Supervisión y/o Interventoría	 Alcaldía de Medellín
Versión. 13		

SECRETARÍA DE MEDIO AMBIENTE

SECRETARIA DE MEDIO AMBIENTE - 4700054321						
VALOR DEL PEDIDO	MES	VALOR EJECUTADO MES A MES	TOTAL EJECUTADO	VALOR NO EJECUTADO	% DE EJECUCION	OBSERVACIONES
\$ 255.062.969	Abril	\$ 47.137.914	237.038.816	18.024.153	92,93	
	Mayo	\$ 47.739.223				
	Junio	\$ 47.419.480				
	Julio	\$ 47.920.891				
	Agosto	\$ 46.821.308				
Posiciones	valores en SAP	IVA 19 %	TOTAL	PAC		
10	1		1	Sep. 2022		
20	15.146.346	2.877.806	18.024.152	Sep. 2022		
TOTAL	15.146.347	2.877.806	18.024.153			

SECRETARÍA DE PARTICIPACIÓN CIUDADANA

SECRETARIA DE PARTICIPACION CIUDADANA- 4700054320						
VALOR DEL PEDIDO	MES	VALOR EJECUTADO MES A MES	TOTAL EJECUTADO	VALOR NO EJECUTADO	% DE EJECUCION	OBSERVACIONES
\$ 144.878.882	Abril	\$ 27.701.538	138.478.160	6.400.722	95,58	
	Mayo	\$ 27.703.350				
	Junio	\$ 27.716.025				
	Julio	\$ 27.651.329				
	Agosto	\$ 27.705.918				
Posiciones	valores en SAP	IVA 19 %	TOTAL	PAC		
40	6.400.720		6.400.722	Sep. 2022		
TOTAL	6.400.720	0	6.400.722			

SECRETARÍA DE DESARROLLO ECONÓMICO

SECRETARIA DE DESARROLLO ECONOMICO - 4700054318						
VALOR DEL PEDIDO	MES	VALOR EJECUTADO MES A MES	TOTAL EJECUTADO	VALOR NO EJECUTADO	% DE EJECUCION	OBSERVACIONES
\$ 113.833.408	Abril	\$ 21.765.495	108.790.406	5.043.002	95,57	
	Mayo	\$ 21.766.918				
	Junio	\$ 21.776.878				
	Julio	\$ 21.712.180				
	Agosto	\$ 21.768.935				
Posiciones	valores en SAP	IVA 19 %	TOTAL	PAC		
30	5.043.000		5.043.002	Sep. 2022		
TOTAL	5.043.000	0	5.043.002			

SECRETARÍA DE SEGURIDAD

SECRETARIA DE SEGURIDAD - Inicial 4700054317						
	MES	VALOR EJECUTADO MES A MES	TOTAL EJECUTADO	VALOR NO EJECUTADO	% DE EJECUCION	OBSERVACIONES
\$ 71.223.001	Abril	\$ 12.988.133	65.149.833	6.073.168	91,47	
	Mayo	\$ 13.037.433				
	Junio	\$ 13.042.866				
	Julio	\$ 13.236.961				
	Agosto	\$ 12.844.440				
Posiciones	valores en SAP	IVA 19 %	TOTAL	PAC		
40	1.925.650		1.925.650	Sep. 2022		
50	595.158	113.080	708.238	Sep. 2022		
60	2.890.151	549.129	3.439.280	Sep. 2022		
TOTAL	5.410.959	662.209	6.073.168			

SECRETARÍA DE SALUD

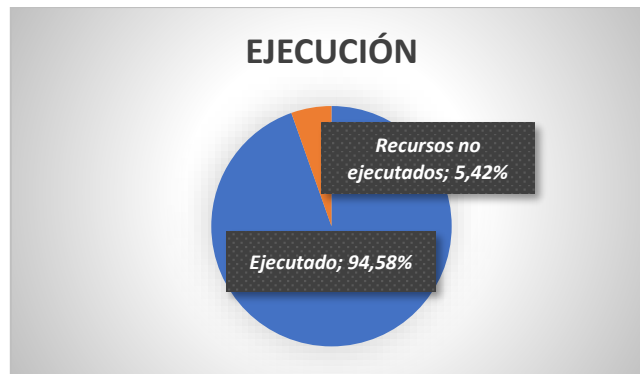
SECRETARIA DE SALUD - 4700054315						
VALOR DEL PEDIDO	MES	VALOR EJECUTADO MES A MES	TOTAL EJECUTADO	VALOR NO EJECUTADO	% DE EJECUCION	OBSERVACIONES
\$ 41.393.966	Abril	\$ 7.914.726	39.454.280	1.939.686	95,31	
	Mayo	\$ 7.915.245				
	Junio	\$ 7.918.865				
	Julio	\$ 7.789.468				
	Agosto	\$ 7.915.976				
Posiciones	valores en SAP	IVA 19 %	TOTAL	PAC		
60	1.629.988	309.698	1.939.686	Sep. 2022		
TOTAL	1.629.988	309.698	1.939.686			

SECRETARÍA DE LA NO VIOLENCIA

SECRETARIA DE LA NO VIOLENCIA INICIAL 4700054322						
VALOR DEL PEDIDO	MES	VALOR EJECUTADO MES A MES	TOTAL EJECUTADO	VALOR NO EJECUTADO	% DE EJECUCION	OBSERVACIONES
\$ 34.089.492	Abril	\$ 5.936.044	30.221.521	3.867.971	88,65	
	Mayo	\$ 6.082.005				
	Junio	\$ 6.084.721				
	Julio	\$ 6.181.768				
	Agosto	\$ 5.936.983				
Posiciones	valores en SAP	IVA 19 %	TOTAL	PAC		
30	481.085		481.085	Sep. 2022		
40	2.846.123	540.763	3.386.886	Sep. 2022		
TOTAL	2.846.123	540.763	3.867.971			

VALORES FACTURADOS MENSUALMENTE

CONTRATO	MES	VALOR POR MES	TOTAL EJECUTADO	PENDIENTE POR EJECUTAR	% EJECUCION
\$ 4.776.345.328,00	ABRIL	\$ 903.617.025	4.517.380.565	258.964.763	94,58%
	MAYO	\$ 907.579.514			
	JUNIO	\$ 903.118.730			
	JULIO	\$ 906.452.716			
	AGOSTO	\$ 896.612.580			



SALDOS A LIBERAR POR SECRETARÍAS -UNA VEZ LIQUIDADO EL CONTRATO

CONTRATO 4600094120 DE 2022 REGISTROS PRESUPUESTALES A LIBERAR			
SECRETARÍA	REGISTRO PRESUPUESTAL	VALOR 2022	OBSERVACION
SUMINISTROS Y SERVICIOS	4700054313	\$ 110.589.036,00	Recursos pendientes por liberación
CULTURA CIUDADANA	4700054319	\$ 77.757.043,00	Recursos pendientes por liberación
INCLUSIÓN SOCIAL	4700054323	\$ 29.269.981,00	Recursos pendientes por liberación
MEDIO AMBIENTE	4700054321	\$ 18.024.153,00	Recursos pendientes por liberación
PARTICIPACION CIUDADANA	4700054320	\$ 6.400.722,00	Recursos pendientes por liberación
DESARROLLO ECONOMICO	4700054318	\$ 5.043.002,00	Recursos pendientes por liberación
SEGURIDAD	4700054317	\$ 6.073.168,00	Recursos pendientes por liberación
SALUD	4700054315	\$ 1.939.686,00	Recursos pendientes por liberación
DE LA NO VIOLENCIA	4700054322	\$ 3.867.971,00	Recursos pendientes por liberación
TOTAL		\$ 258.964.763,00	


4. INFORME JURÍDICO

- **Informe final del debido proceso sancionatorio, derecho de contradicción:** el contrato no presentó procesos sancionatorios o derechos de contradicción.
- **Informe final de la relación de soportes de multas, sanciones, cláusula penal, declaración de la caducidad o incumplimiento, la verificación del pago y la publicación de dichos actos administrativos ante las entidades competentes:** el presente contrato se ejecutó sin contratiempos, por lo que no fue necesario adelantar procesos sancionatorios que llevaran a la imposición de multas, sanciones o cláusulas penales e incumplimientos.
- **Informe final del estado de las garantías del contrato:** Por estar este contrato asociado a una Orden de Compra regulada por la Agencia de Contratación Pública Colombia Compra Eficiente, y, de acuerdo con el Artículo 2.2.1.2.1.2.9. del Decreto 1082 de 2015, "Utilización del Acuerdo Marco de Precios. ...Las Entidades Estatales no deben exigir las garantías de que trata la Sección 3 del presente capítulo, que comprende los artículos 2.2.1.2.3.1.1 al 2.2.1.2.3.5.1 del presente decreto, en las órdenes de compra derivadas de los Acuerdos Marco de Precios, a menos que el Acuerdo Marco de Precios respectivo disponga lo contrario.". Esta orden de compra requirió de pólizas, ya que éstas estaban contempladas de la reglamentación del Acuerdo Marco de Precios No. CCENEG-021-1-2019 Prorrogado.

Se relaciona enlace donde se pueden descargar las pólizas del contrato 4600094120 de 2022:

https://drive.google.com/drive/folders/1WnB_dLcym6C7yBqNPpCCTv88cSvoxUT8?usp=sharing

Nombre Aseguradora	N° Póliza	Tipo de Amparo	Cobertura de la Póliza		Fecha de Aprobación de la Garantía	Valor Amparado
			Desde	Hasta		
Berkley International Seguros Colombia S.A	56620	Calidad	N/A	N/A	N/A	N/A
		Cumplimiento	24/03/2022	01/03/2023	29/03/2022	\$955.269.065,50
		Pago de Salarios y Prestaciones Sociales, otros	24/03/2022	01/09/2025	29/03/2022	\$716.451.799,13

Cód. FO-ADQU-119	Formato FO-ADQU Informe Final de Supervisión y/o Interventoría	 Alcaldía de Medellín
Versión. 13		

Berkley International Seguros Colombia S.A	16889	RC Extracontractual derivada de cumplimiento	25/03/2022	01/09/2022	29/03/2022	\$400.000.000,00
--	-------	--	------------	------------	------------	------------------



Medellín, 29 de Marzo de 2022

**CERTIFICADO DE APROBACION DE GARANTÍA ÚNICA
4600094120**

En la Fecha ha sido aprobada la garantía exigida en el contrato celebrado entre el municipio de Medellín y Union Temporal Ecolimpieza

Tipo de Amparo	No. Poliza
CUMPLIMIENTO	56620
PAGO DE SALARIOS, PRESTACIONES SOCIALES E INDEMNIZACIONES LABORALES	58620

De acuerdo con lo previsto en el artículo 2.2.1.2.3.2.3 del decreto 1082 de 2015, la aprobación de la póliza única de cumplimiento aprobada con la presente comunicación, solamente admite las exclusiones consagradas en dicha norma, entendiéndose que cualquier otra estipulación contractual que introduzca expresa o tácitamente exclusiones distintas a las previstas en el Decreto, no producirán efecto alguno.

Corresponde al Interventor del contrato aportar la respectiva acta de iniciación para la actualización de la garantía única aprobada.

Lo anterior para efectos de la ejecución y liquidación del contrato.

Sandra Adolfo Patiño Placa

Abogado
Secretaría: Suministros y Serv

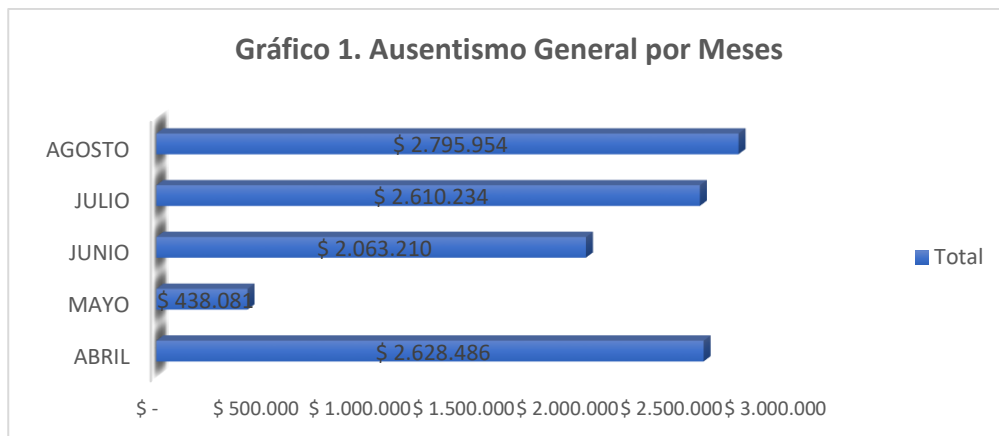
Copia: BERKLEY COLOMBIA SEGUROS

Fecha de impresión, 29 de Marzo de 2022

Una vez evidenciado el avance técnico, administrativo, financiero y jurídico señalado en el contrato, el suscrito Supervisor y/o Interventor autoriza el pago parcial del periodo reportado por valor de \$ 896.612.580.

- De los servicios prestados conforme a los requerimientos hechos por la Secretaría de Suministros y Servicios y una vez expirado el plazo del contrato, el porcentaje de ejecución financiera de acuerdo con lo establecido fue del 94,58%.
- Justificación de la diferencia entre el porcentaje de ejecución física y la ejecución financiera:

JUSTIFICACIÓN RECURSO NO EJECUTADOS CONTRATO 4600094120 DE 2022		
1	VALOR DEL CONTRATO CON CÁLCULO DE GRAVÁMENES SEGÚN LINEAMIENTOS DEL ACUERDO MARCO DE PRECIOS Y LA GUIA DE COMPRA DE COLOMBIA COMPRA EFICIENTE	\$ 4.776.345.328
2	VALOR DEL CONTRATO CON GRAVÁMENES SEGÚN ARTÍCULO 462-1 (BASE GRAVABLE ESPECIAL) ESTATUTO TRIBUTARIO NACIONAL	\$ 4.570.117.424
3	DIFERENCIA	\$ 206.227.904
4	VALOR DE LOS AUSENTISMOS (VER GRÁFICA 1)	\$ 10.892.081
5	CÁLCULO DE RECARGOS PLANEADOS SEGÚN OBSERVACION 6 DEL SIMULADOR DE COLOMBIA COMPRA EFICIENTE	\$ 111.241.223
6	CÁLCULO DE RECARGOS EFECTIVAMENTE PAGADOS DE ACUERDO A NOVEDAD ADMINISTRATIVA ESTIPULADA EN LA RESOLUCIÓN N° 202250081972 de 2022 DE SECRETARIA DE CULTURA CIUDADANA.	\$ 77.654.547
7	DIFERENCIA	\$ 33.586.676
8	AHORROS SECRETARIA DE INCLUSION SOCIAL (DOS OPERARIOS MENOS POR CIERRE DE DOS SEDES, DURANTE DOS MESES CUATRO DÍAS)	\$ 8.258.102
9	RECURSO NO EJECUTADO	\$ 258.964.763




- Los servicios se recibieron a satisfacción, no se presentaron quejas ni reclamaciones frente al cumplimiento del objeto contractual, así como reporte de incidentes o afectaciones a terceros.
- Para todos los efectos legales se verificaron los pagos de aportes y parafiscales, al momento de la cancelación de cada factura, tal y como se relacionó en el numeral administrativo del presente informe.

Para constancia, se firma en Medellín, a los veintiséis (26) días del mes de septiembre del año dos mil veintidós (2022).

Atentamente,


ALEJANDRO OSORIO ZAPATA
 Supervisor

Elaboró: Alejandro Osorio Zapata –Supervisor 

Revisó: Alejandro Cortes Gaviria - Apoyo Administrativo, financiero y contable 

Revisó: Duber Alexis Londoño Chavarría- Apoyo Jurídico
 Subsecretaría de Ejecución Contractual, Secretaría de Suministros y Servicios. 